SECRETARIA DE ESTADO DE SAÚDE DE MINAS GERAIS

Tutorial de uso do Painel do Acordo do Fundo Estadual de Saúde

Belo Horizonte

Setembro/2023

CONHECENDO O PAINEL

O Acordo firmado pelo Governo do Estado de Minas Gerais, Associação Mineira de Municípios (AMM), Tribunal de Justiça de Minas Gerais (TJMG), Tribunal de Contas do Estado de Minas Gerais (TCE-MG) e o Conselho de Secretarias Municipais de Saúde de Minas Gerais (Cosems/MG) tem por objeto a quitação da dívida da Secretaria de Estado de Saúde, que perfaz um montante de R$ 6,7 bilhões, referente a repasses para a saúde previstos no orçamento do Governo do Estado entre 2009 e 2020[1].

O Acordo previu o cronograma de desembolso da seguinte forma: R$ 400 milhões em dezembro de 2021, R$ 400 milhões no primeiro semestre de 2022 e o residual em 96 parcelas mensais e consecutivas, a partir de outubro de 2022. Destaca-se que os valores pagos são proporcionais à dívida total do credor, conforme regramento do instrumento.

O objetivo deste painel é disponibilizar dados do Acordo, buscando otimizar os processos de trabalho na gestão da saúde pública, viabilizando o planejamento de ações e subsidiando a tomada de decisão. Ele também proporciona um melhor acesso à informação, favorecendo o *accountability* e transparência do gasto público.

Seus dados são extraídos do SIAF (Sistema de Integrado de Administração Financeira), e serão atualizados mensalmente pela equipe da Superintendência de Planejamento e Finanças, à medida em que os pagamentos forem realizados.

Além dos dados referentes ao Acordo, o BI deverá ser utilizado para o levantamento de informações de transposição e transferência de saldos constantes, regulamentada pela Lei Complementar (LC) nº 171, de 09 de maio de 2023[2], e demais normativos pertinentes. Por meio do painel, o gestor municipal verificará as políticas de saúde até o exercício financeiro de 2020 que possui direito a receber ao longo da vigência do Acordo ou que já recebeu, e se enquadram nas possibilidades de transposição de transferência elencadas pela LC nº 171/2023. Mais informações sobre o acordo celebrado pelo Governo do Estado de Minas Gerais para o pagamento das dívidas do Fundo Estadual de Saúde podem ser acessadas em: https://www.saude.mg.gov.br/acordofes.

Para a melhor visualização dos dados, recomenda-se o acessar o painel pelo computador.

1- TELA INICIAL

Apresenta o “Menu de Navegação inicial” o qual permite a navegação entre as páginas por meio dos ícones. Ao colocar o mouse sobre os ícones, o usuário visualiza uma mensagem que informa o “Título da página”, e, ao clicar sobre o ícone, será redirecionado à página.

Figura 1- Tela inicial

Na lista de menu, os itens relacionados na coluna “Acesso rápido”, localizada à direita do menu, são itens considerados com informações de maior relevância para os gestores, por isso receberam esse destaque, a fim de permitir uma consulta rápida.

Os painéis disponíveis são:

- Consultas de pagamentos;

- Valor da dívida por instrumento;

- Visão Global

- Pagamentos por Município;

- Grupo de despesa;

- Pagamento segundo a ação por Macrorregião de Saúde;

- Fundo Municipal de Saúde;

- Entidades;

- Conheça o Acordo.

Na parte inferior direita da tela, ao clicar no ícone o operador será direcionado à tela de "Tutorial de uso da Ferramenta". Ao clicar no ícone o operador será direcionado à página de "Perguntas Frequentes".

2- INFORMAÇÕES GERAIS

Algumas informações dos painéis se repetem em diversas páginas, nesse sentido, as orientações de como operacionalizar as funcionalidades comuns ficarão disponíveis nesta seção.

- <u>Menu da barra lateral</u>:

O menu lateral à esquerda (destacado pela seta vermelha – Figura 2) permite a navegação entre as páginas por meio dos ícones. Ao colocar o mouse sobre os ícones, o usuário visualiza uma mensagem que informa o "Título da página", e, ao clicar sobre o ícone, será redirecionado a esta página, da mesma maneira que na página inicial.

- <u>Avançar ou retornar a página</u>:

É possível mudar a página painel por meio de clique nas setas indicadas na parte central inferior do painel, indicadas pela cor verde (Figura 2).

➢ <u>Visualização em tela cheia</u>:

Clicar na seta dupla no canto inferior do painel indicado pela cor azul (Figura 2).

Figura 2- Indicação do menu alteração, mudança de página e visualização em tela cheia

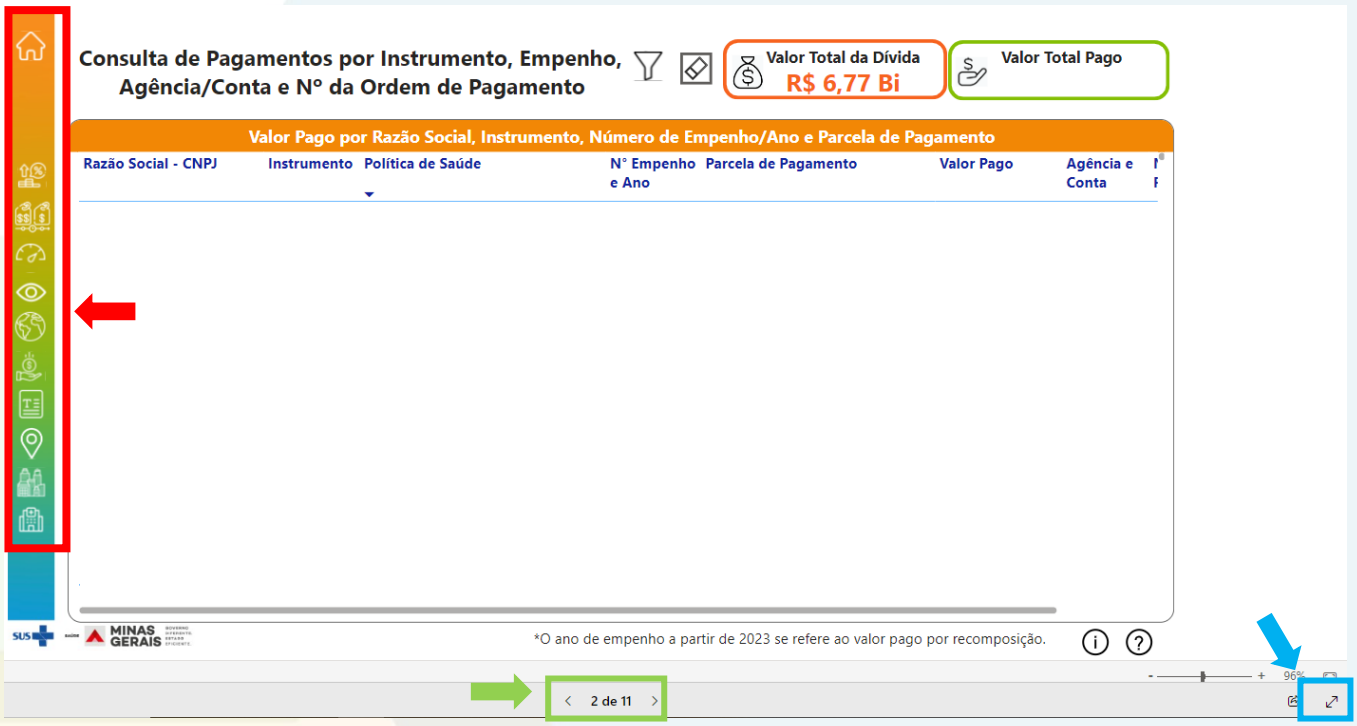

➢ <u>Uso de filtros:</u>

Para utilizar os filtros o operador deverá expandir o campo de opções de seleção do filtro, para exibir todas as opções possíveis de seleção, por meio de clique no campo do filtro, exemplo, representado pela cor azul (Figura 3).

O caso em tela, tem-se como exemplo o filtro “Razão Social - CNPJ”.

Figura 3- Indicação do uso do filtro

Ao realizar o clique, abrirá uma “caixa de seleção”, conforme exibido na Figura 4.

Figura 4- Caixa de seleção do filtro

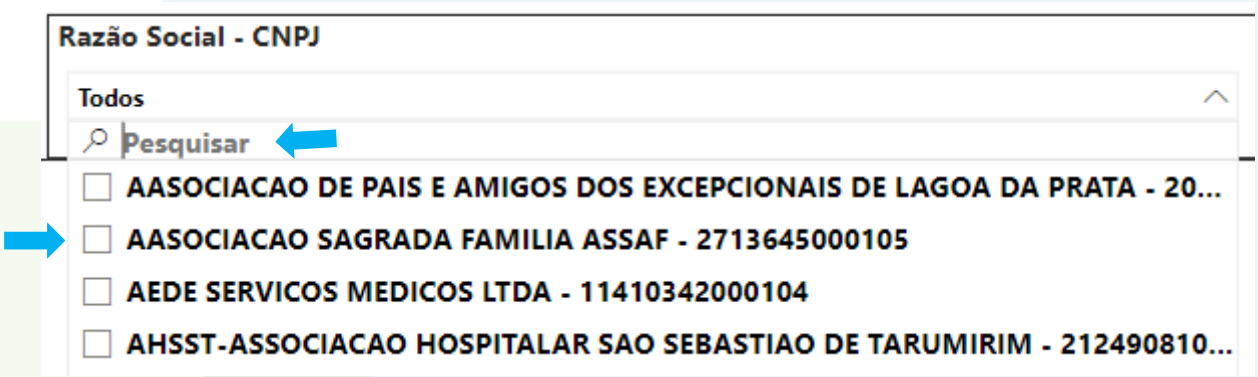

Na caixa de seleção, o operador pode escolher a opção desejada, consultando a lista de consulta por meio da barra de rolagem e posteriormente clicar no ícone ☐; ou consultar, preencher o campo “Pesquisar” ao escrever o nome que deseja pesquisar. Quando exibir o nome desejado, selecionar, clicando no ícone ☐, indicado na Figura 4.

Para selecionar mais de um item, utilizar a tecla ‘CTRL’ no teclado e selecionar os itens desejados para que exiba os resultados conforme almejado.

Os filtros “Razão Social –CNPJ” e “Entidade” deverão ser utilizados sem acentuação gráfica.

- Parcela de pagamento:

O filtro “Parcela de pagamento” exibe as parcelas pagas, sendo a primeira e segunda parcela no valor de R$ 400 milhões, seguindo o disposto na Cláusula Segunda do Acordo, e as 96 parcelas serão pagas em parcelas mensais e consecutivas.

As parcelas intituladas “Compensação bloqueio judicial”, são referentes à Cláusula Sétima do Acordo, que determina, que o *“o Estado poderá compensar eventuais valores bloqueados ou repassados judicialmente ao município ou prestador de serviço durante a execução deste Acordo com as parcelas a ele devidas”.*

- Botão limpar:

Ao clicar no ícone o operador limpa todos os filtros preenchidos.

- Fechar página de filtro:

Ao clicar no ícone o operador fecha a página destinada aos filtros.

- Ordenar valor das colunas

Para ordenar a tabela conforme as colunas, basta clicar no título da coluna que exibe uma seta (sinalizada pela seta vermelha) e os valores da tabela serão ordenados de acordo com a coluna desejada. Para reordenar, basta novo clique. O mesmo acontece se desejar ordenar para outra coluna. A alteração dos dados acontece para todas as linhas.

Figura 5- Ordenar colunas das tabelas

Consulta de Pagamentos por Instrumento, Empenho, Agência/Conta e Nº da Ordem de Pagamento

Valor Total da Dívida R$ 6,77 Bi

Valor Total Pago R$ 1,48 Bi

Valor Pago por Razão Social, Instrumento, Número de Empenho/Ano e Parcela de Pagamento

Razão Social - CNPJ	Instrumento	Política de Saúde	Nº Empenho e Ano	Parcela de Pagamento	Valor Pago	Agência e Conta	Nº P
AASOCIACAO DE PAIS E AMIGOS DOS EXCEPCIONAIS DE LAGOA DA PRATA - 20897203000130	6641/2019	Rede de Cuidados à Pessoa com Deficiência (PCD)	713 - 2019	2° Pagamento/ 1° semestre - 2022	8.033,26	22403 - 323462	5
AASOCIACAO DE PAIS E AMIGOS DOS EXCEPCIONAIS DE LAGOA DA PRATA - 20897203000130	6641/2019	Rede de Cuidados à Pessoa com Deficiência (PCD)	713 - 2019	2° Pagamento/ 1° semestre - 2022	1.246,23	22403 - 323462	5
AASOCIACAO DE PAIS E AMIGOS DOS EXCEPCIONAIS DE LAGOA DA PRATA - 20897203000130	6641/2019	Rede de Cuidados à Pessoa com Deficiência (PCD)	713 - 2019	2° Pagamento/ 1° semestre - 2022	4.394,65	22403 - 323462	5
AASOCIACAO DE PAIS E AMIGOS DOS EXCEPCIONAIS DE LAGOA DA PRATA - 20897203000130	6641/2019	Rede de Cuidados à Pessoa com Deficiência (PCD)	713 - 2019	2° Pagamento/ 1° semestre - 2022	4.394,65	22403 - 323462	5
Total					1.481.765.606,93		

*O ano de empenho a partir de 2023 se refere ao valor pago por recomposição.

- Os “balões” representados por ‘Valor total da dívida’ e ‘Valor total pago’ na parte superior tem os valores alterados conforme os filtros selecionados.

Figura 6- Representação dos valores totais

3- CONSULTAS DE PAGAMENTOS

Permite consultar os pagamentos por instrumento, empenho, agência/conta, número da ordem de pagamento e credor.

Figura 7- Consulta de pagamentos por instrumento, empenho, agência/conta, número da ordem de pagamento

Consulta de Pagamentos por Instrumento, Empenho, Agência/Conta e Nº da Ordem de Pagamento

Valor Total da Dívida R$ 6,77 Bi

Valor Total Pago R$ 1,48 Bi

Valor Pago por Razão Social, Instrumento, Número de Empenho/Ano e Parcela de Pagamento

Razão Social - CNPJ	Instrumento	Política de Saúde	Nº Empenho e Ano	Parcela de Pagamento	Valor Pago	Agência e Conta
FUNDO MUNICIPAL DE SAUDE DE BELO HORIZONTE - 11728239000107	6906/2019	Vigilância Sanitária (PDVISA)	1615 - 2019	1ª parcela mensal/out-2022	358.568,70	16152 - 221082
FUNDO MUNICIPAL DE SAUDE DE BELO HORIZONTE - 11728239000107	6906/2019	Vigilância Sanitária (PDVISA)	1615 - 2019	1ª parcela mensal/out-2022	333.568,71	16152 - 221082
FUNDO MUNICIPAL DE SAUDE DE BELO HORIZONTE - 11728239000107	6906/2019	Vigilância Sanitária (PDVISA)	1617 - 2019	1ª parcela mensal/out-2022	25.000,00	16152 - 221082
FUNDO MUNICIPAL DE SAUDE DE ABADIA DOS DOURADOS - 12498121000194	7153/2020	Vigilância em Saúde	512 - 2020	10ª parcela mensal/jul -2023	7.627,41	5398 - 244414
FUNDO MUNICIPAL DE SAUDE DE ABADIA DOS DOURADOS -	7153/2020	Vigilância em Saúde	512 - 2020	1ª parcela mensal/out-2022	22.679,18	38725 - 93386
Total					**1.481.765.606,93**	

*O ano de empenho a partir de 2023 se refere ao valor pago por recomposição.

Apresenta os valores pagos por Razão Social segundo o instrumento, a política de saúde, o número do empenho, a parcela de pagamento, a conta e agência bancária que o recurso financeiro foi creditado e o número da ordem de pagamento, conforme a Figura 7.

A interação com o painel pode ser feita com o uso de filtro, por meio do clique no ícone , na parte superior central da página. Após o clique o menu de filtro da página abrirá a esquerda da tela, fim de possibilitar as consultas. Os filtros disponíveis são: Razão Social-CNPJ; Parcela de Pagamento; Ano de Empenho; Nº de Empenho; Instrumento – Resoluções, Convênios e Afins; Política de Saúde; Agência e Conta; Número da Ordem de Pagamento e Ano.

Figura 8- Filtros de Consultas de Pagamentos

*O ano de empenho a partir de 2023 se refere ao valor pago por recomposição.

**A Agência bancária “0” (zero) indica pagamento realizado no âmbito judicial.

As informações do filtro “Empenho, número da ordem de pagamento e ano” foram concatenadas porque o mesmo número de empenho e de ordem de pagamento pode se repetir ao longo dos anos, sendo assim, torna-se necessário exibir o ano para diferenciar.

4- VALOR DA DÍVIDA POR INSTRUMENTO

Mostra o valor inicial da dívida segundo o instrumento e as políticas de saúde, os valores cancelados, valores pagos e a dívida residual.

Figura 9. Valor da dívida por instrumento

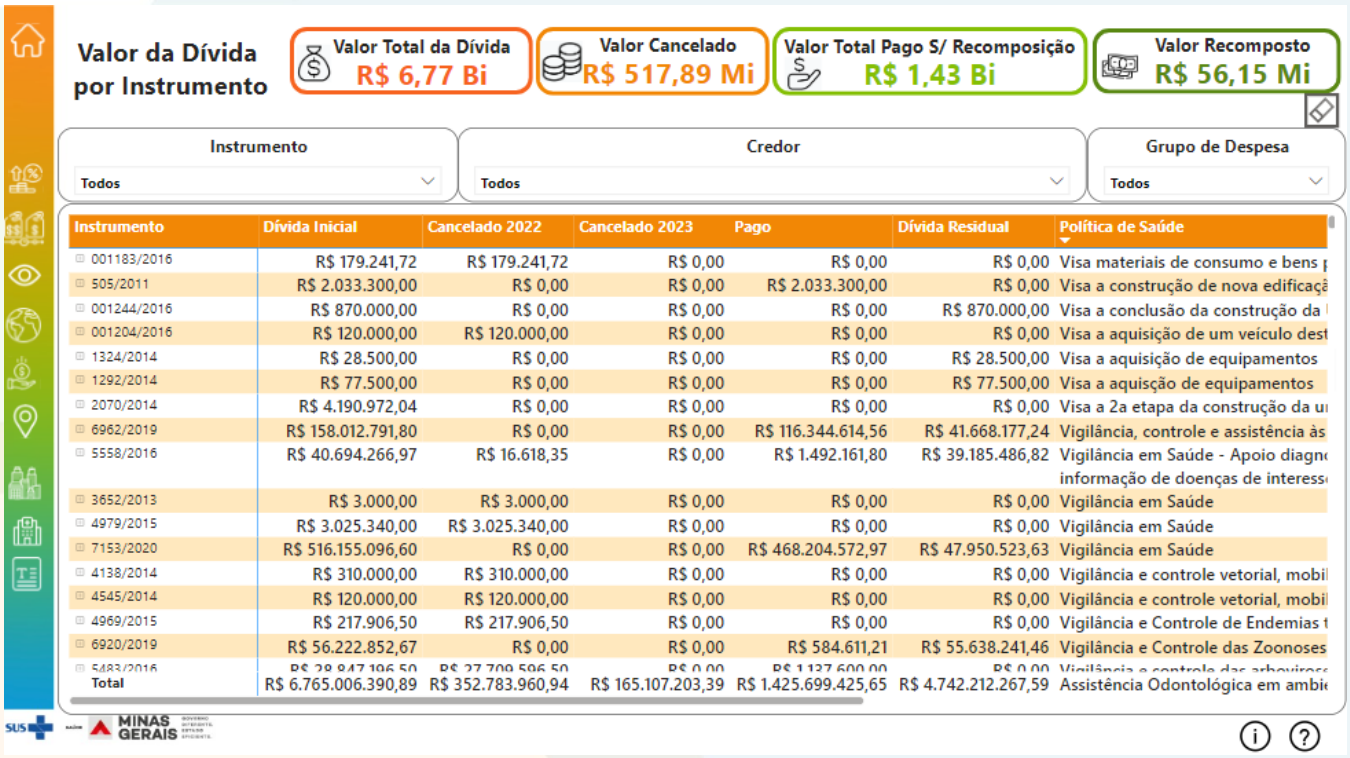

Instrumento	Dívida Inicial	Cancelado 2022	Cancelado 2023	Pago	Dívida Residual	Política de Saúde
001183/2016	R$ 179.241,72	R$ 179.241,72	R$ 0,00	R$ 0,00	R$ 0,00	Visa materiais de consumo e bens p
505/2011	R$ 2.033.300,00	R$ 0,00	R$ 0,00	R$ 2.033.300,00	R$ 0,00	Visa a construção de nova edificaçã
001244/2016	R$ 870.000,00	R$ 0,00	R$ 0,00	R$ 0,00	R$ 870.000,00	Visa a conclusão da construção da
001204/2016	R$ 120.000,00	R$ 120.000,00	R$ 0,00	R$ 0,00	R$ 0,00	Visa a aquisição de um veículo dest
1324/2014	R$ 28.500,00	R$ 0,00	R$ 0,00	R$ 0,00	R$ 28.500,00	Visa a aquisição de equipamentos
1292/2014	R$ 77.500,00	R$ 0,00	R$ 0,00	R$ 0,00	R$ 77.500,00	Visa a aquisção de equipamentos
2070/2014	R$ 4.190.972,04	R$ 0,00	R$ 0,00	R$ 0,00	R$ 0,00	Visa a 2a etapa da construção da u
6962/2019	R$ 158.012.791,80	R$ 0,00	R$ 0,00	R$ 116.344.614,56	R$ 41.668.177,24	Vigilância, controle e assistência às
5558/2016	R$ 40.694.266,97	R$ 16.618,35	R$ 0,00	R$ 1.492.161,80	R$ 39.185.486,82	Vigilância em Saúde - Apoio diagn informação de doenças de interess
3652/2013	R$ 3.000,00	R$ 3.000,00	R$ 0,00	R$ 0,00	R$ 0,00	Vigilância em Saúde
4979/2015	R$ 3.025.340,00	R$ 3.025.340,00	R$ 0,00	R$ 0,00	R$ 0,00	Vigilância em Saúde
7153/2020	R$ 516.155.096,60	R$ 0,00	R$ 0,00	R$ 468.204.572,97	R$ 47.950.523,63	Vigilância em Saúde
4138/2014	R$ 310.000,00	R$ 310.000,00	R$ 0,00	R$ 0,00	R$ 0,00	Vigilância e controle vetorial, mobi
4545/2014	R$ 120.000,00	R$ 120.000,00	R$ 0,00	R$ 0,00	R$ 0,00	Vigilância e controle vetorial, mobi
4969/2015	R$ 217.906,50	R$ 217.906,50	R$ 0,00	R$ 0,00	R$ 0,00	Vigilância e Controle de Endemias t
6920/2019	R$ 56.222.852,67	R$ 0,00	R$ 0,00	R$ 584.611,21	R$ 55.638.241,46	Vigilância e Controle das Zoonoses
5483/2016	R$ 28.847.196,50	R$ 27.709.596,50	R$ 0,00	R$ 1.137.600,00	R$ 0,00	Vigilância e controle das arboviroses
Total	R$ 6.765.006.390,89	R$ 352.783.960,94	R$ 165.107.203,39	R$ 1.425.699.425,65	R$ 4.742.212.267,59	Assistência Odontológica em ambi

Mostra o valor inicial da dívida segundo o instrumento e as políticas de saúde, os valores cancelados, valores pagos e a dívida residual (Figura 9).

A pesquisa pode ser feita pelo Instrumento, Credor e Grupo de despesa.

Na tabela, ao lado esquerdo do número de cada instrumento possui o botão ⊞, que ao clicar exibe o Credor do referido instrumento. Ao lado esquerdo do nome do credor também há um outro botão ⊞ que exibe o grupo de despesa, conforme mostrado na Figura 10 abaixo, que exibe mostrando após o clique nos referidos botões.

Figura 10. Detalhamento dos Instrumentos

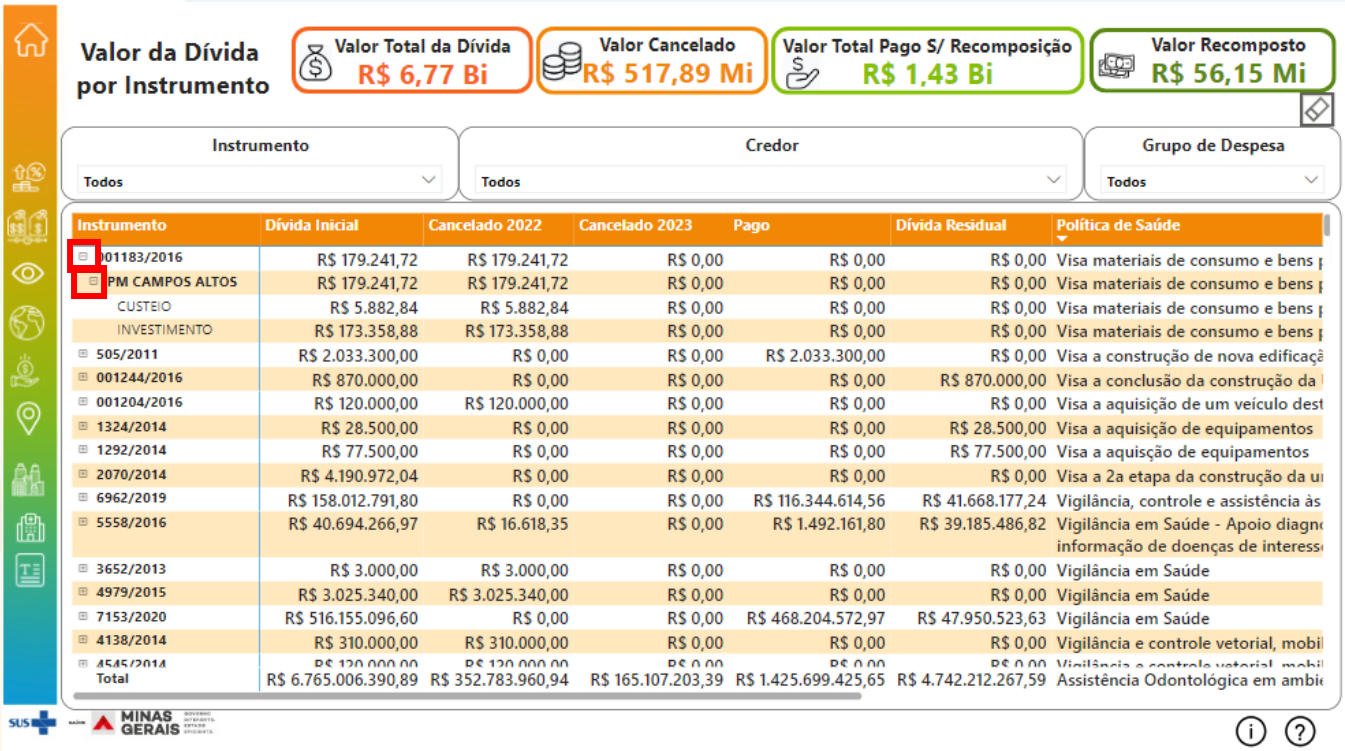

Instrumento	Dívida Inicial	Cancelado 2022	Cancelado 2023	Pago	Dívida Residual	Política de Saúde
001183/2016	R$ 179.241,72	R$ 179.241,72	R$ 0,00	R$ 0,00	R$ 0,00	Visa materiais de consumo e bens p
PM CAMPOS ALTOS	R$ 179.241,72	R$ 179.241,72	R$ 0,00	R$ 0,00	R$ 0,00	Visa materiais de consumo e bens p
CUSTEIO	R$ 5.882,84	R$ 5.882,84	R$ 0,00	R$ 0,00	R$ 0,00	Visa materiais de consumo e bens p
INVESTIMENTO	R$ 173.358,88	R$ 173.358,88	R$ 0,00	R$ 0,00	R$ 0,00	Visa materiais de consumo e bens p
505/2011	R$ 2.033.300,00	R$ 0,00	R$ 0,00	R$ 2.033.300,00	R$ 0,00	Visa a construção de nova edificaçã
001244/2016	R$ 870.000,00	R$ 0,00	R$ 0,00	R$ 0,00	R$ 870.000,00	Visa a conclusão da construção da
001204/2016	R$ 120.000,00	R$ 120.000,00	R$ 0,00	R$ 0,00	R$ 0,00	Visa a aquisição de um veículo dest
1324/2014	R$ 28.500,00	R$ 0,00	R$ 0,00	R$ 0,00	R$ 28.500,00	Visa a aquisição de equipamentos
1292/2014	R$ 77.500,00	R$ 0,00	R$ 0,00	R$ 0,00	R$ 77.500,00	Visa a aquisição de equipamentos
2070/2014	R$ 4.190.972,04	R$ 0,00	R$ 0,00	R$ 0,00	R$ 0,00	Visa a 2a etapa da construção da u
6962/2019	R$ 158.012.791,80	R$ 0,00	R$ 0,00	R$ 116.344.614,56	R$ 41.668.177,24	Vigilância, controle e assistência às
5558/2016	R$ 40.694.266,97	R$ 16.618,35	R$ 0,00	R$ 1.492.161,80	R$ 39.185.486,82	Vigilância em Saúde - Apoio diagn informação de doenças de interess
3652/2013	R$ 3.000,00	R$ 3.000,00	R$ 0,00	R$ 0,00	R$ 0,00	Vigilância em Saúde
4979/2015	R$ 3.025.340,00	R$ 3.025.340,00	R$ 0,00	R$ 0,00	R$ 0,00	Vigilância em Saúde
7153/2020	R$ 516.155.096,60	R$ 0,00	R$ 0,00	R$ 468.204.572,97	R$ 47.950.523,63	Vigilância em Saúde
4138/2014	R$ 310.000,00	R$ 310.000,00	R$ 0,00	R$ 0,00	R$ 0,00	Vigilância e controle vetorial, mobil
4545/2014	R$ 120.000,00	R$ 120.000,00	R$ 0,00	R$ 0,00	R$ 0,00	Vigilância e controle vetorial, mobil
Total	R$ 6.765.006.390,89	R$ 352.783.960,94	R$ 165.107.203,39	R$ 1.425.699.425,65	R$ 4.742.212.267,59	Assistência Odontológica em ambi

5- VISÃO GLOBAL

Caracterização da dívida e dos credores

Apresenta os gráficos sobre:

- Total pago, cancelado e dívida residual;
- Natureza/Gestão dos credores;
- Tipo de Credor;
- Total pago e devido por unidade executora;
- “Acordômetro”.

Figura 13- Caracterização da dívida e dos credores

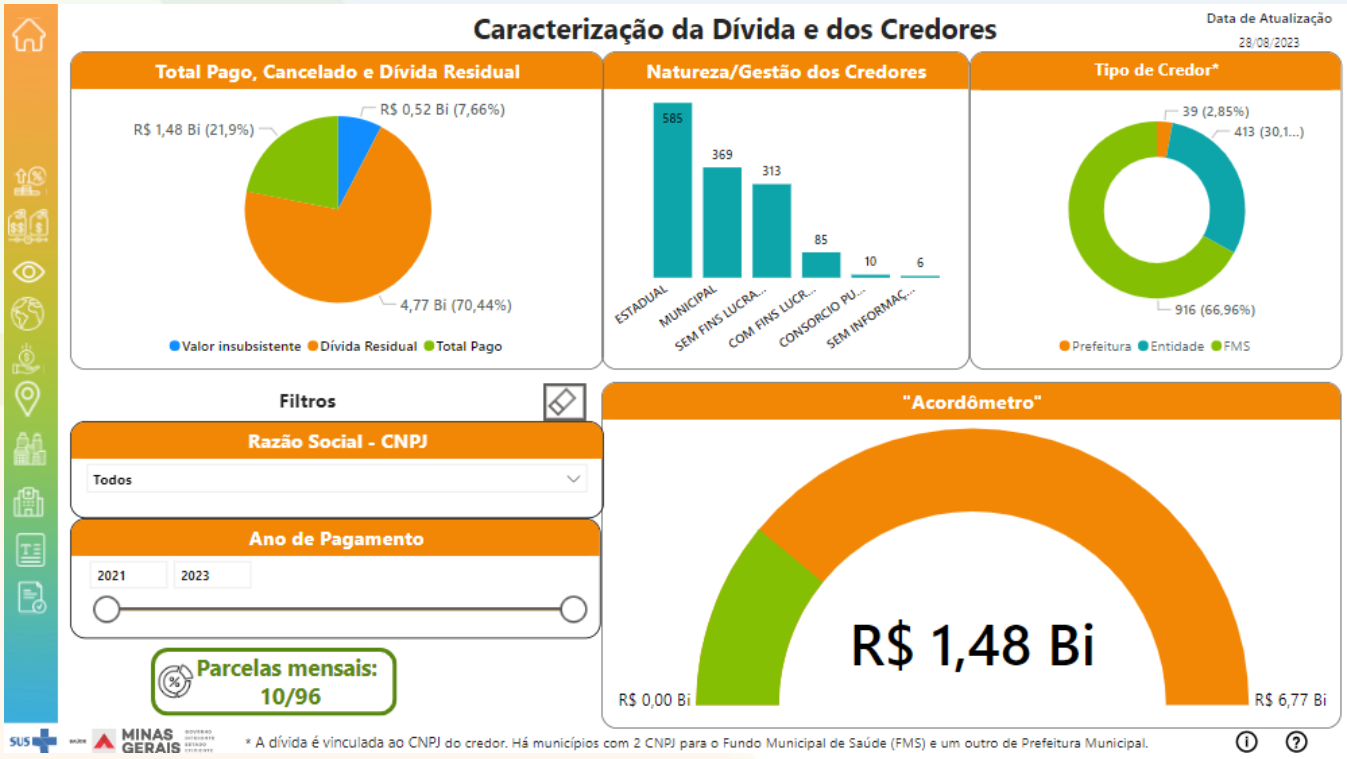

É possível interagir com o painel. Ao clicar em alguma barra do gráfico “Natureza/Gestão dos credores” e “Tipo de Credor” os demais gráficos “tem os seus valores alterados e mostram os respectivos valores, de acordo com a coluna selecionada.

Para visualizar mais detalhes das informações, basta movimentar o cursor mouse sobre os gráficos, como demonstrado na Figura 14.

Figura 14- Detalhe do valor do gráfico ao passar o cursor do mouse

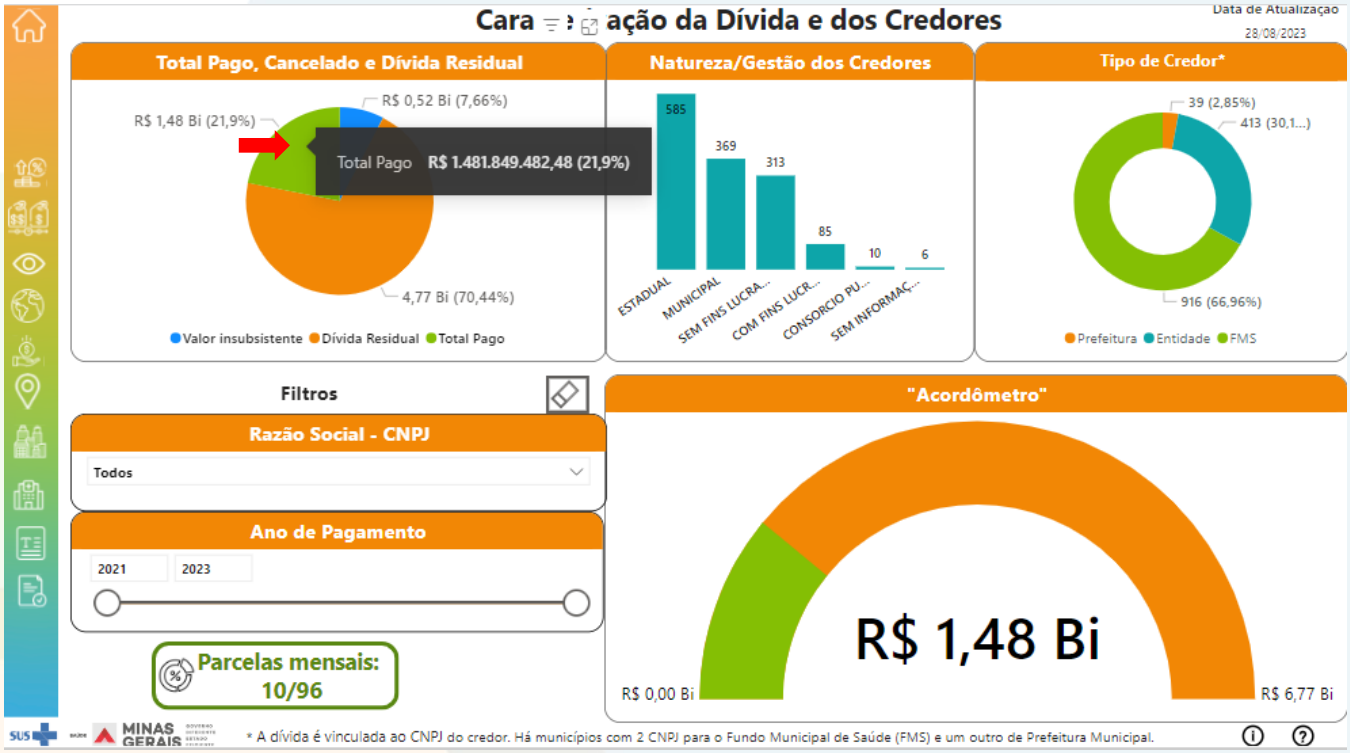

É importante esclarecer que a dívida é vinculada ao CNPJ (Cadastro Nacional de Pessoas Jurídicas) do município. Há municípios com 2 (dois) CNPJ para o Fundo Municipal de Saúde (FMS) e 1 (um) outro de Prefeitura Municipal.

O “Acordômetro” mostra a visão geral da dívida do Estado e os pagamentos realizados ou por Razão Social - CNPJ. A cor verde representa o valor pago, enquanto a cor laranja representa a dívida residual. À medida que os pagamentos são realizados, a cor verde aumenta proporcionalmente.

A navegação pode ser realizada pelo menu por meio dos Filtros, localizados na parte inferior à esquerda da tela. Os filtros disponíveis são: Razão Social-CNPJ; Parcela de Pagamento; Ano de pagamento.

O filtro ano, permite a consulta dos valores pagos conforme intervalo anual selecionado. Se desejar consultar um intervalo de tempo, o usuário pode preencher os anos nos campos disponíveis ou arrastar o cursor de filtro e o campo do ano mudará automaticamente. Caso o interesse seja pesquisar um ano específico, pode preencher os dois campos correspondentes com o mesmo ano e clicar no botão “Enter”, ou ainda arrastar o cursor, conforme desejado.

Figura 12- Filtro “ano” do “Acordômetro”

6- PAGAMENTOS POR MUNICÍPIO

Exibe os valores pagos por município, segundo a localização geográfica; e a razão social vinculada aos municípios por valor pago.

No mapa, o valor para cada município representa a soma dos valores pagos ao Fundo Municipal de Saúde (FMS), à Prefeitura Municipal e à Entidade localizadas no município credor.

Os valores pagos são proporcionais à dívida total dos credores.

As bolhas tendem a se tornar maiores quando o valor pago é maior. Não existem relações entre elas.

Figura 15. Pagamentos por município

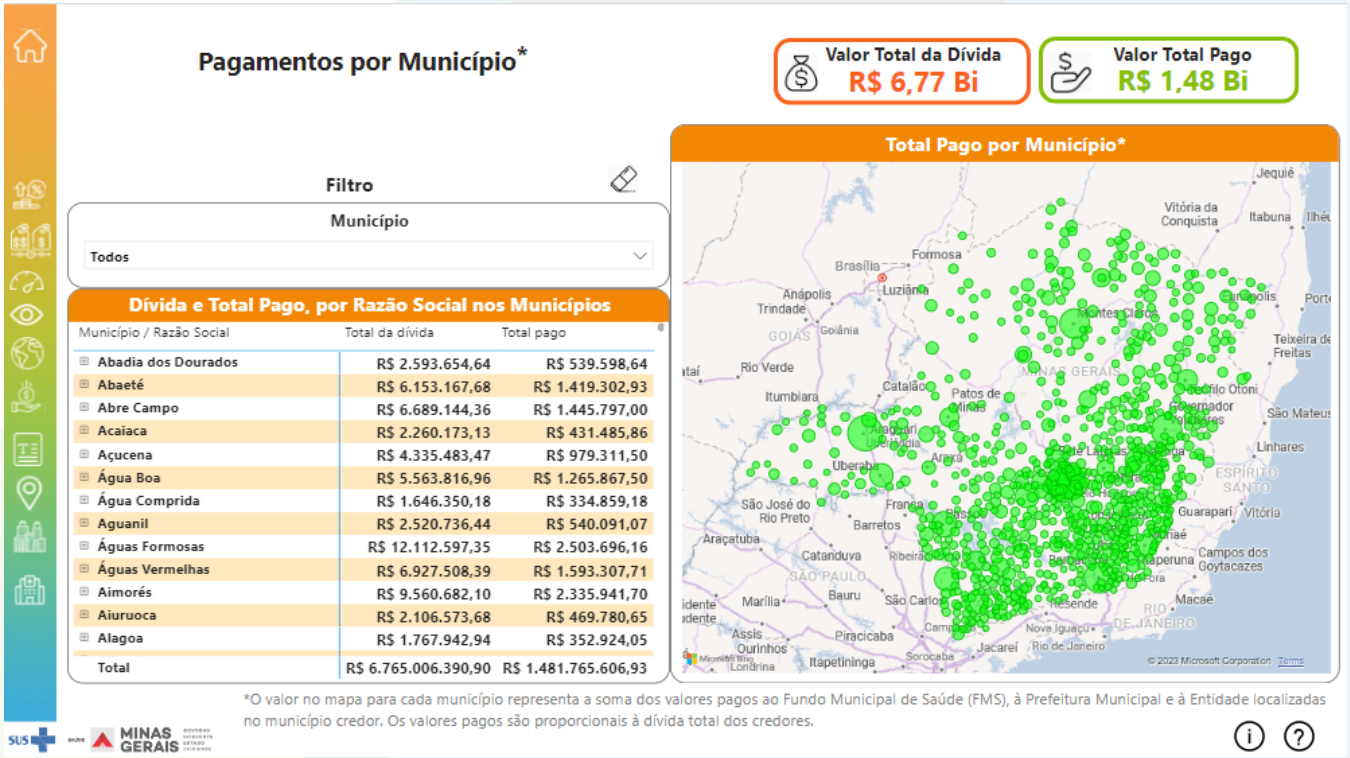

A navegação pode ser realizada para consultar quais são os credores (segundo a razão social - prefeitura, FMS ou entidade) que estão vinculados aos municípios. Para isso, na tabela "Dívida e Total pago, por Razão Social nos municípios" clicar no botão ⊞ ao lado esquerdo do nome do município, vai a lista de credores ('Razão Social') daquele município, e irá exibir a Razão Social, o valor da dívida e o respectivo valor pago para cada um dos credores localizados no município selecionado.

A geolocalização do mapa é responsiva à seleção do filtro 'Município'. Ao utilizar esse filtro de seleção, irá exibir a(s) Razão Social credoras localizas no município selecionado, bem como mostrar a localização do município no mapa.

Figura 16- Filtro do município e a razão social vinculada

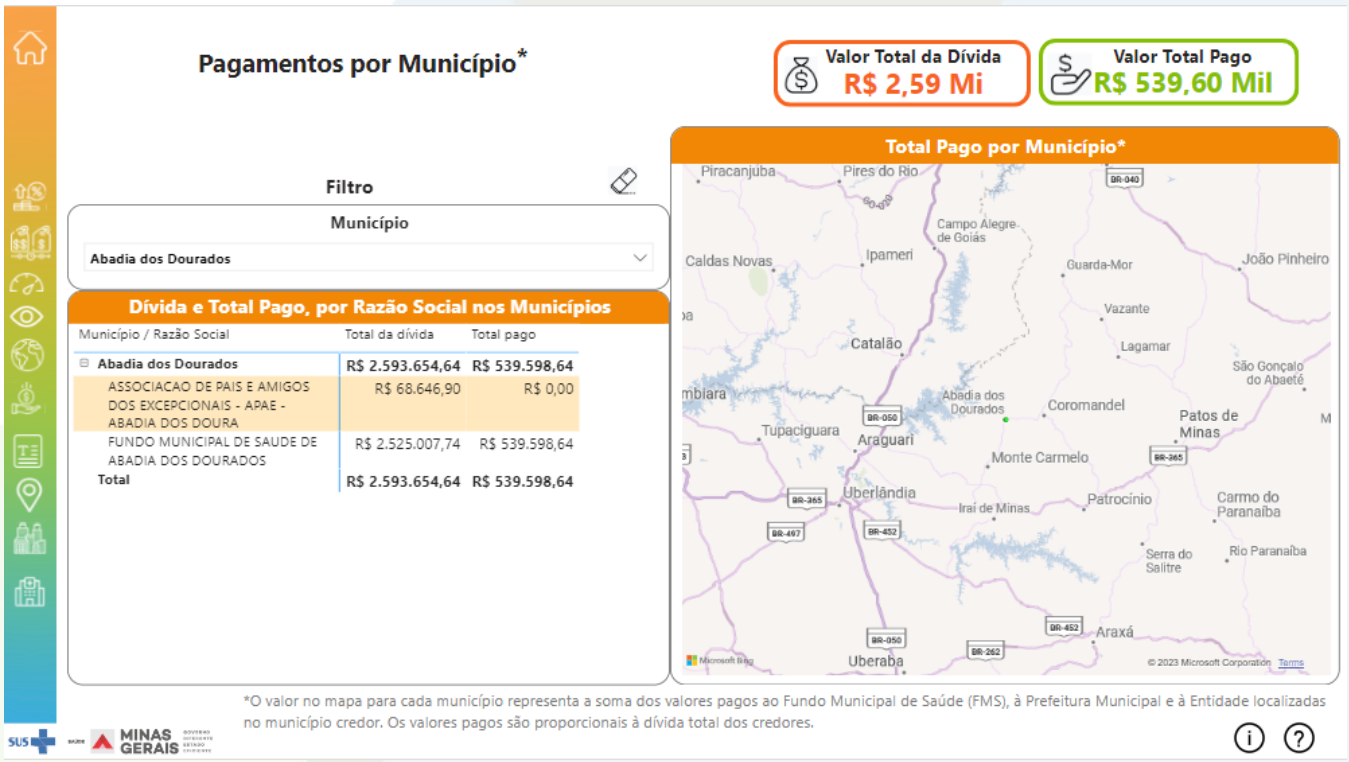

7- GRUPO DE DESPESA

Permite analisar os pagamentos realizados conforme a classificação da categoria econômica da despesa:

a) Despesa de custeio: associada à manutenção dos serviços anteriormente criados, bem como os gastos destinados a atender a obras de conservação e adaptação de bens imóveis. Exemplos: despesas com material de consumo, pessoal, serviços de terceiros etc[3].

b) Investimentos: despesas orçamentárias com aquisição ou formação de novos bens ou adicionam novo valor aos já existentes, relacionadas com planejamento e execução de obras; com a

aquisição de imóveis que são considerados necessários para realização destas obras, compra de instalações, equipamentos, material permanente; constituição ou aumento do capital de empresas que não sejam de caráter comercial ou financeiro. Exemplos: construção de uma unidade de saúde, aquisição de um terreno necessário à construção de um hospital, aquisição de computadores novos[3].

O gráfico apresenta o pagamento total por grupo de despesa e a tabela mostra o valor pago por ação segundo o grupo de despesa. A navegação poderá ser realizada por meio dos dois filtros localizados à esquerda: 'Razão Social - CNPJ', 'Parcela de pagamento', 'Grupo de despesa' e 'Ação'.

Entende-se por 'Ação' as operações que resultam em um produto final e contribuem para atender o objetivo de um programa[4].

Figura 17- Pagamentos por Grupo de despesa

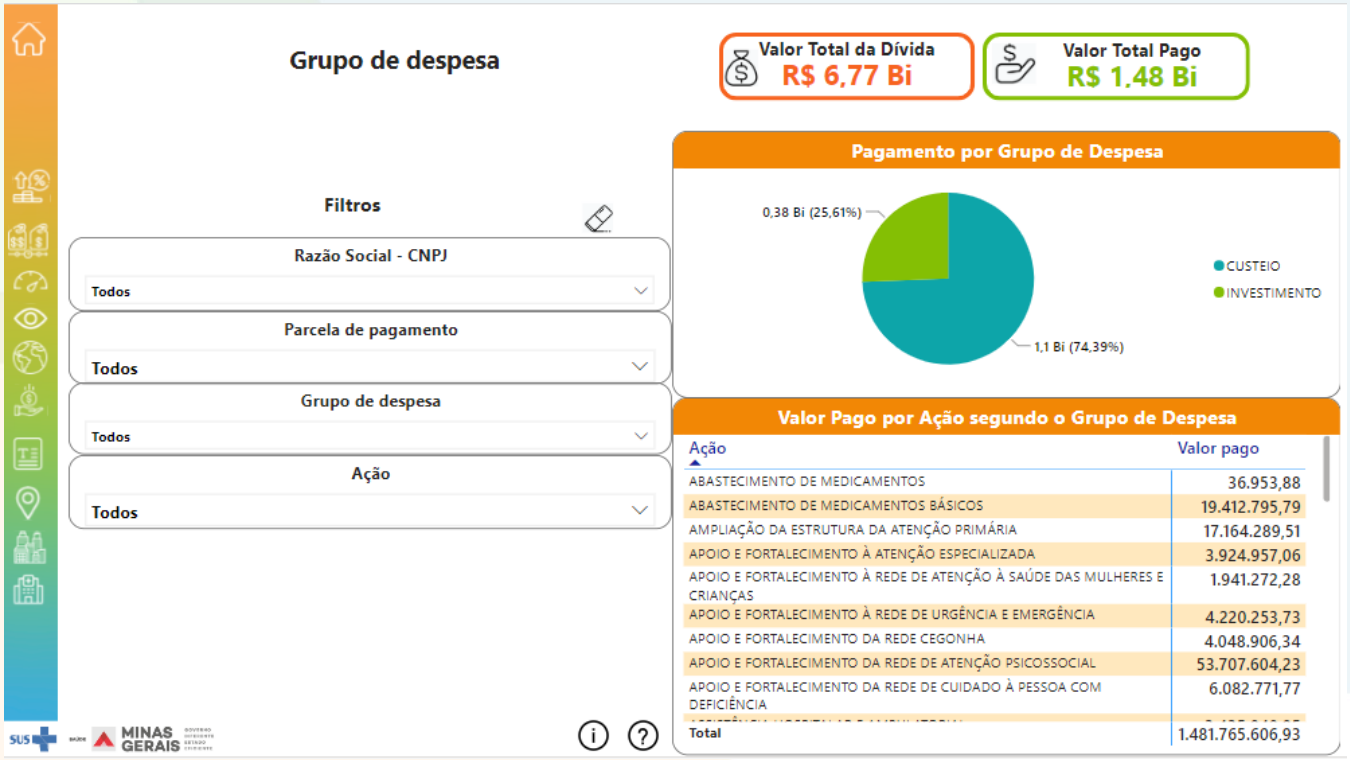

Na tabela ‘Valor pago por Ação segundo o grupo de despesa’, quando clicar em uma ação, o gráfico ‘Pagamento por grupo de despesa’ tem o seu preenchimento alterado, segundo a proporção de valores de pagamentos da ação selecionada e discriminado conforme o grupo de despesa, conforme representado na Figura 18.

Figura 18- Pagamento por grupo de despesa com destaque com valor pago segundo a Ação

8- PAGAMENTOS POR MACRORREGIONAL DE SAÚDE

Pagamentos segundo a Ação por Macrorregional de Saúde.

Esta tela apresenta o mapa de Minas Gerais discriminado pelas Macrorregiões de Saúde, segundo o PDR (Plano Diretor de Regionalização), valor pago por Ação de Saúde.

Figura 19- Pagamentos segundo a Ação por Macrorregional de Saúde

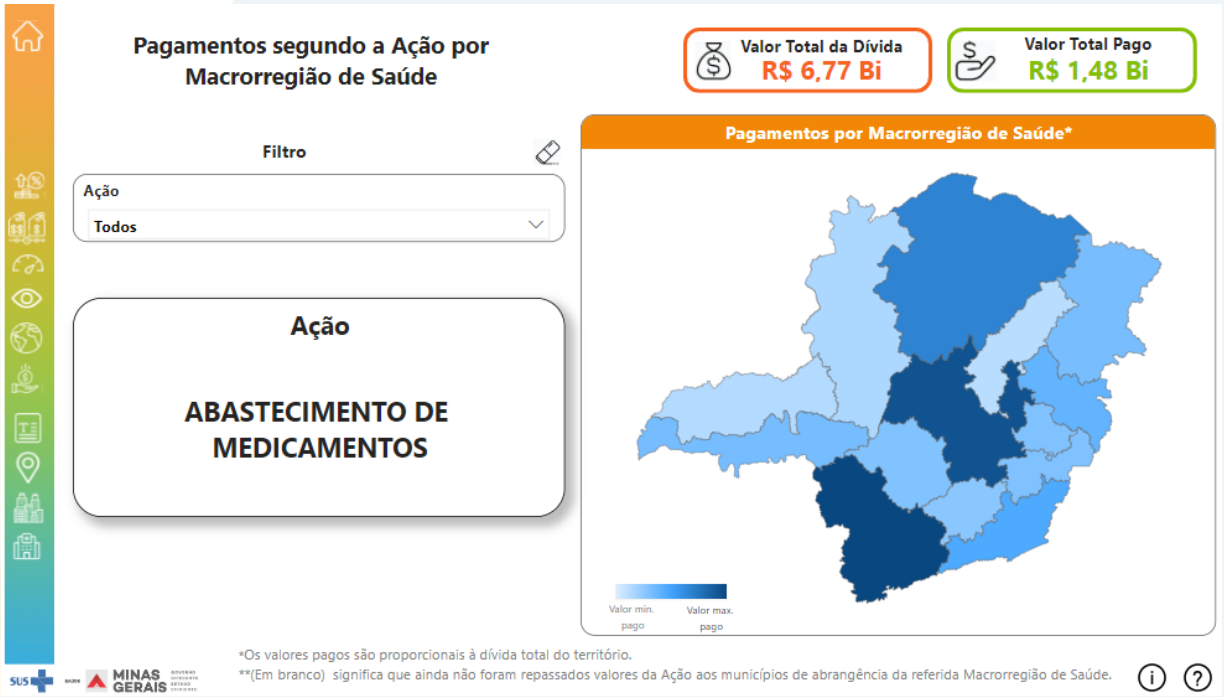

O operador pode navegar pelo painel utilizando o filtro ‘Ação’.

Após a consulta dos filtros, caso para alguma Macrorregião de Saúde apareça “Em branco” significa que ainda não foram repassados valores da Ação aos municípios de abrangência da referida Macrorregião.

Em relação à escala de cores do gráfico, à medida que a cor fica mais escura significa que o valor pago é maior. Ressalta-se que os valores pagos são proporcionais à dívida total do território.

9- DÍVIDA E PAGAMENTOS POR FUNDO MUNICIPAL DE SAÚDE

Exibe as informações dos municípios. A dívida é vinculada ao CNPJ do município. Há municípios com 2 CNPJ para o Fundo Municipal de Saúde (FMS) e um outro de Prefeitura Municipal.

Figura 20- Dívida e Pagamentos por Fundo Municipal de Saúde (FMS)

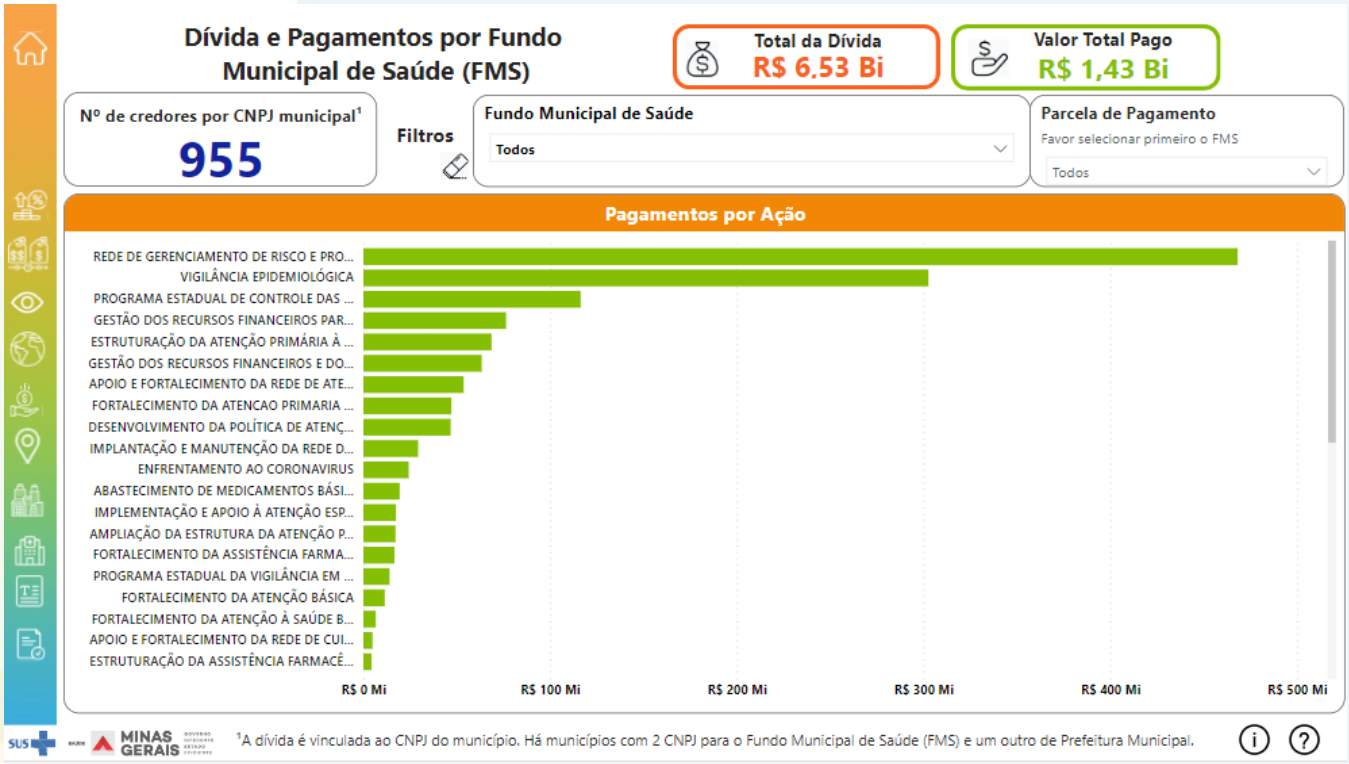

A navegação poderá ser realizada por meio dos filtros 'Município' e 'Parcela de pagamento'. Para utilizar o filtro 'Parcela de pagamento', o operador deverá primeiro selecionar um Município. No filtro município não deve usar acentuação gráfica.

O número de credores é variável se selecionar alguma barra do gráfico "Pagamento por ação", vai corresponder ao quantitativo de credores. Vai exibir o número de credores que teve o pagamento recebido da ação selecionada.

10-ENTIDADE

Exibe as informações das entidades credoras, em relação à dívida e pagamentos anteriores ao 1º Termo Aditivo do Acordo

Figura 21- Dívida e pagamentos por Entidade anterior ao 1º Termo Aditivo do Acordo

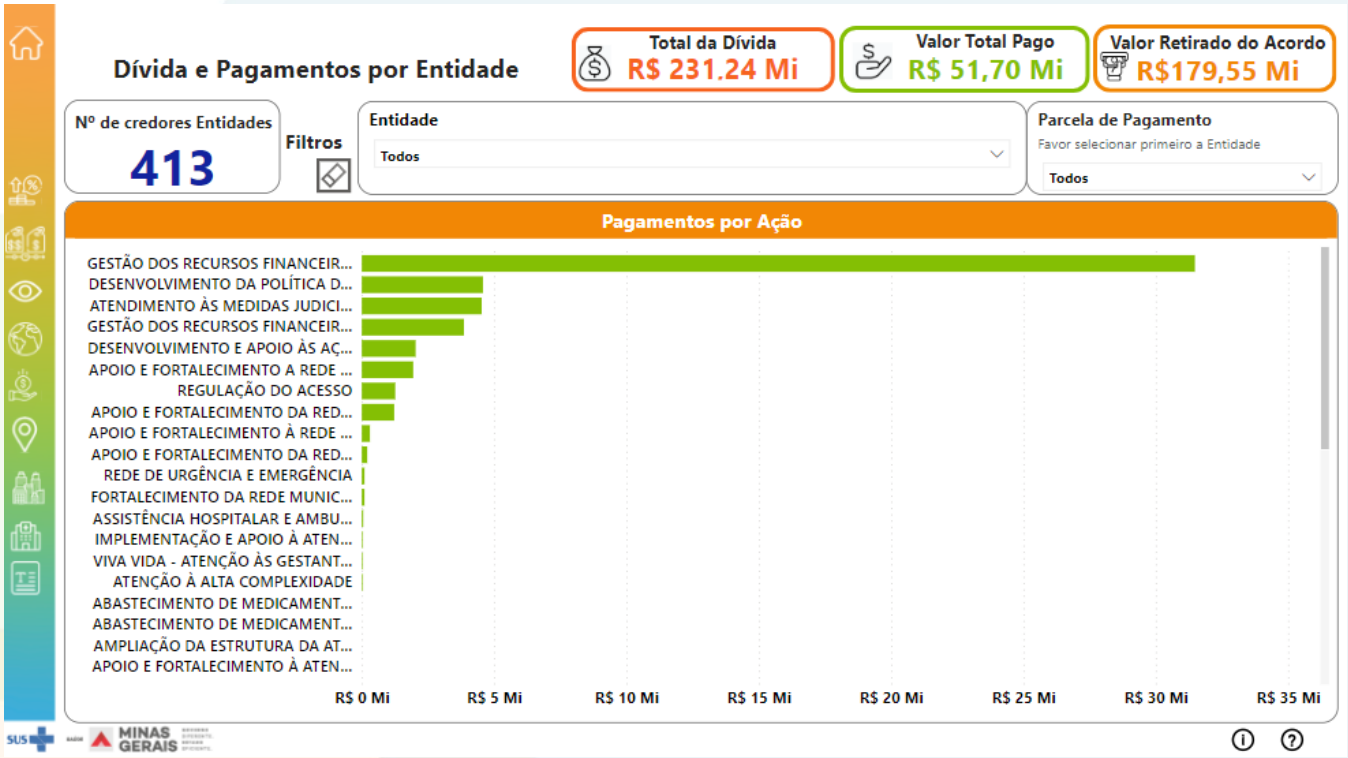

A navegação poderá ser realizada por meio dos filtros ‘Entidade’ e ‘Parcela de pagamento’. Para utilizar o filtro ‘Parcela de pagamento’, o operador deverá primeiro selecionar uma entidade. No filtro entidade não deve usar acentuação gráfica.

O número de credores é variável se selecionar alguma barra do gráfico “Pagamento por ação”, vai corresponder ao quantitativo de credores. Vai exibir o número de credores que teve o pagamento recebido conforme ação selecionada.

11- REFERÊNCIAS:

1- Acordo entre o Governo de Minas Gerais e a Associação Mineira de Municípios (AMM) | Secretaria de Estado de Saúde de Minas Gerais [Internet]. www.saude.mg.gov.br. [Acesso em 09 Jul 2023]. Disponível em: https://www.saude.mg.gov.br/acordofes

2- Assembleia Legislativa de Minas Gerais. Portal da Assembleia Legislativa de Minas Gerais [Internet]. Portal da Assembleia Legislativa de Minas Gerais. [Acesso em 4 Set 2023]. Disponível em: https://www.almg.gov.br/legislacao-mineira/texto/LCP/171/2023/.

3- Manual de Classificação da Despesa Pública. 2a Edição. Recife, março de 2021 [Internet]. [Acesso em 09 Jul 2023]. Disponível em: https://www.scge.pe.gov.br/wp-content/uploads/2021/04/Manual-de-Classificacao-da-Despesa-Publica.pdf.

4- Gestão Orçamentária do SUS [Internet]. [Acesso em 27 Ago 2023]. Disponível em: http://www.cosemsrn.org.br/wp-content/uploads/2015/04/Or%C3%A7ament%C3%A1ria.pdf.