

BOLETIM EPIDEMIOLÓGICO

ARBOVIROSES URBANAS (DENGUE, CHIKUNGUNYA E ZIKA)

Nº 401 Semana Epidemiológica 24/2026
22 de Junho de 2026



1 CENÁRIO EM MINAS GERAIS, 2026

DENGUE

Casos Prováveis	Total de Casos Confirmados	Óbitos em Investigação	Óbitos Confirmados
64.304	36.517	39	32

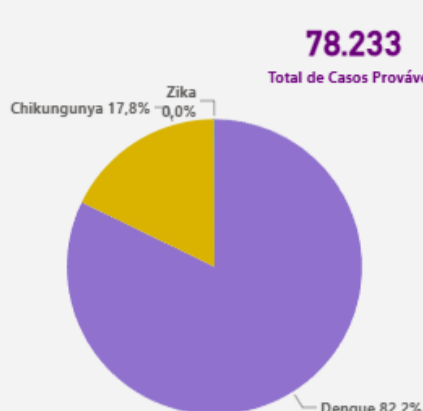
CHIKUNGUNYA

Casos Prováveis	Total de Casos Confirmados	Óbitos em Investigação	Óbitos Confirmados
13.894	10.634	5	3

ZIKA*

Casos Prováveis	Total de Casos Confirmados	Óbitos Confirmados
35	9	0

Distribuição de Casos Prováveis de Arboviroses, por Ano de Início de Sintomas

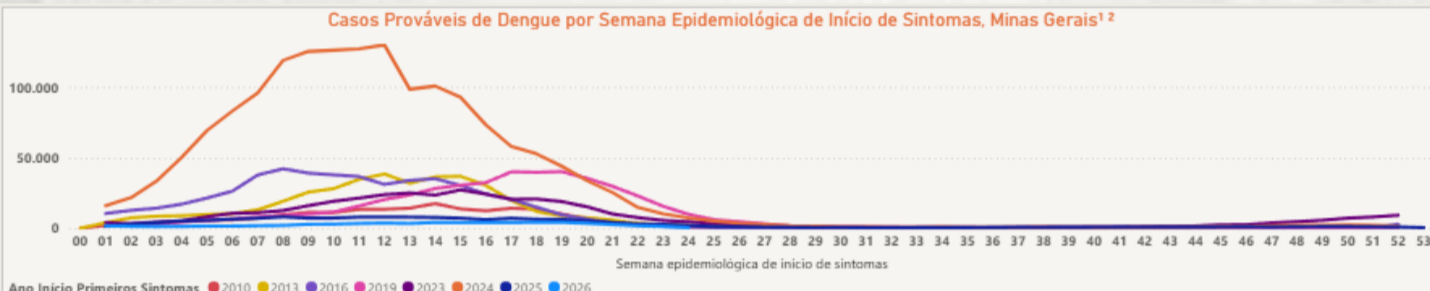


Fonte: SINAN – Dados parciais, sujeitos a alterações. Atualizado em segunda-feira, 22 de Junho de 2026
*Atualização dos dados de Zika em 15/06/2026

2 CASOS PROVÁVEIS DE ARBOVIROSES URBANAS

DENGUE

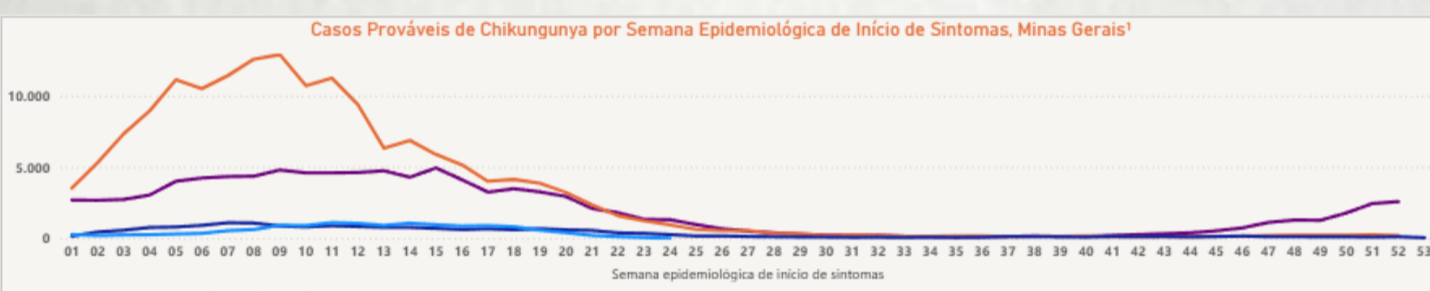
Casos Prováveis de Dengue por Semana Epidemiológica de Início de Sintomas, Minas Gerais^{1 2}



2010	2013	2016	2019	2023	2024	2026
213.301	414.500	521.048	472.510	417.383	1.668.718	64.304

CHIKUNGUNYA

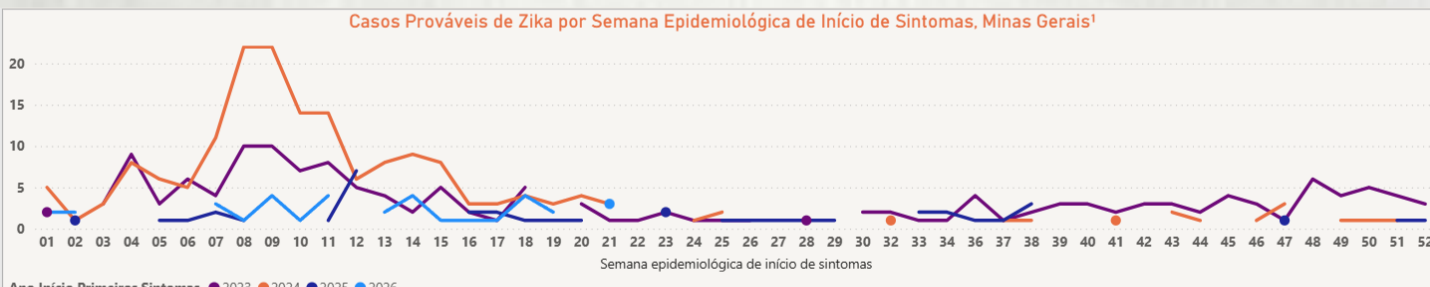
Casos Prováveis de Chikungunya por Semana Epidemiológica de Início de Sintomas, Minas Gerais¹



2023	2024	2025	2026
102.124	167.225	20.198	13.894

ZIKA

Casos Prováveis de Zika por Semana Epidemiológica de Início de Sintomas, Minas Gerais¹

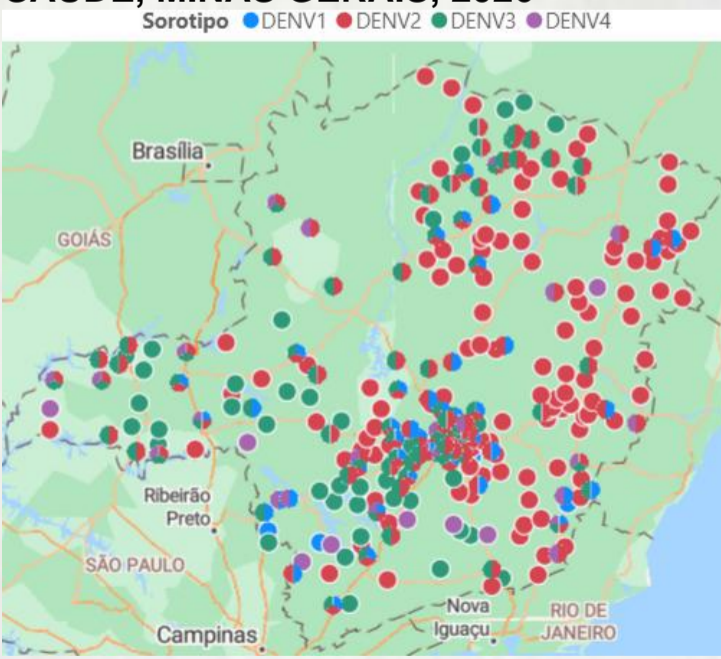


2023	2024	2025	2026
156	179	67	35

Nota1: Minas Gerais vivenciou cinco epidemias de dengue, nos anos de 2010, 2013, 2016, 2019, 2023 e 2024.

3 SOROTIPOS CIRCULANTES DE DENGUE POR UNIDADE REGIONAL DE SAÚDE, MINAS GERAIS, 2026

NM_URS	DENV1	DENV2	DENV3	DENV4*
Alfenas	2	2	7	5
Barbacena	1	6	2	1
Belo Horizonte	31	1.756	105	18
Coronel Fabriciano	1	238	2	1
Diamantina	1	9	1	1
Divinópolis	15	491	389	9
Governador Valadares	1	217	2	1
Itabira	2	8	1	1
Itulubá	25	21	3	
Januária	2	31	169	
Juiz de Fora	4	3		
Leopoldina	24		4	
Manhuaçu	6	16	4	8
Montes Claros	23	1.023	428	2
Passos	5	3	7	5
Patos de Minas	3	13	32	1
Pedra Azul		61		1
Pirapora	2	3		
Ponte Nova		5		
Pouso Alegre	2	3	7	
São João Del Rei			1	3
Sete Lagoas	4	354	19	1
Teófilo Otoni	3	548	3	2
Ubá	2	11	2	3
Uberaba	2	44	48	5
Uberlândia	3	42	149	4
Unaí		9	7	5
Varginha	1	74	6	1
Total	110	5.019	1.417	85



Fonte: GAL – Dados parciais, sujeitos a alterações. Atualizado em sábado, 13/06/2026
*Em 2026, todas as detecções de DENV4 estão associadas à imunização.

4 MONITORAMENTO VIRAL, MINAS GERAIS, 2026

Dengue

Resultados Liberados	Nº exames positivos	Nº exames negativos	Positividade
39.817	6.588	33.022	16,5

Chikungunya

Resultados Liberados	Nº exames positivos	Nº exames negativos	Positividade
39.801	4.274	35.496	10,7

Zika

Resultados Liberados	Nº exames positivos	Nº exames negativos	Positividade
39.794	0	39.794	0,0

Fonte: GAL – Dados parciais, sujeitos a alterações. Atualizado em sábado, 13/06/2026
Obs.: Foram considerados apenas os exames de biologia molecular feitos pelo método RT-PCR