

BOLETIM EPIDEMIOLÓGICO

ARBOVIROSES URBANAS (DENGUE, CHIKUNGUNYA E ZIKA)

Nº 400 Semana Epidemiológica 23/2026
15 de Junho de 2026



1 CENÁRIO EM MINAS GERAIS, 2026

DENGUE

Casos Prováveis
64.701

Total de Casos Confirmados
34.681

Óbitos em Investigação
39

Óbitos Confirmados
27

CHIKUNGUNYA

Casos Prováveis
13.674

Total de Casos Confirmados
9.769

Óbitos em Investigação
5

Óbitos Confirmados
3

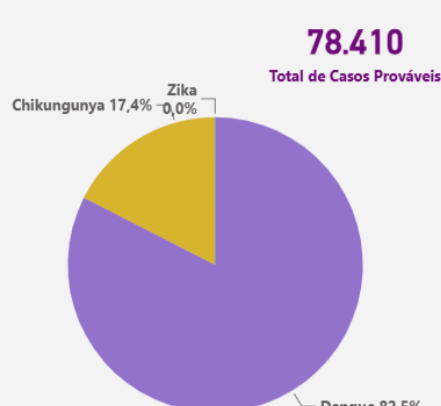
ZIKA

Casos Prováveis
35

Total de Casos Confirmados
9

Óbitos Confirmados
0

Distribuição de Casos Prováveis de Arboviroses, por Ano de Início de Sintomas

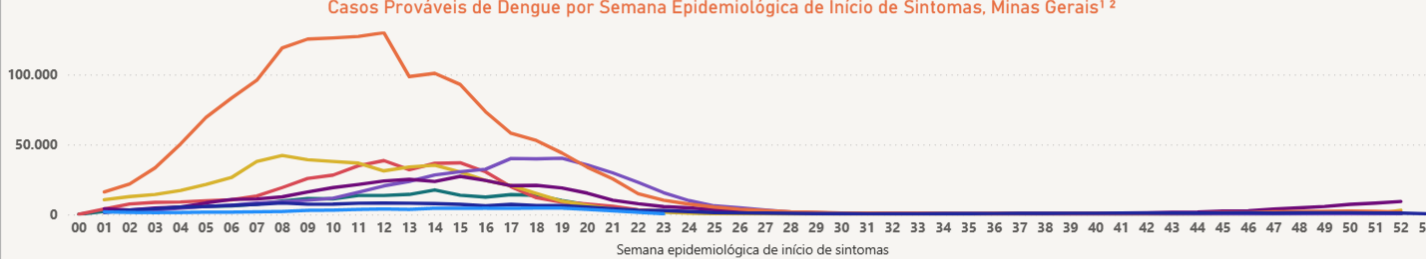


Fonte: SINAN – Dados parciais, sujeitos a alterações. Atualizado em segunda-feira, 15 de Junho de 2026

2 CASOS PROVÁVEIS DE ARBOVIROSES URBANAS

DENGUE

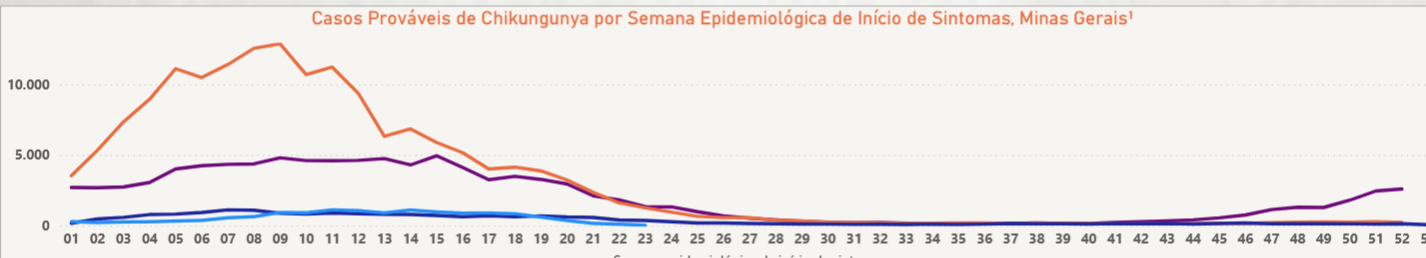
Casos Prováveis de Dengue por Semana Epidemiológica de Início de Sintomas, Minas Gerais^{1,2}



2010: 213.301 | 2013: 414.500 | 2016: 521.048 | 2019: 472.510 | 2023: 417.383 | 2024: 1.668.718 | 2026: 64.701

CHIKUNGUNYA

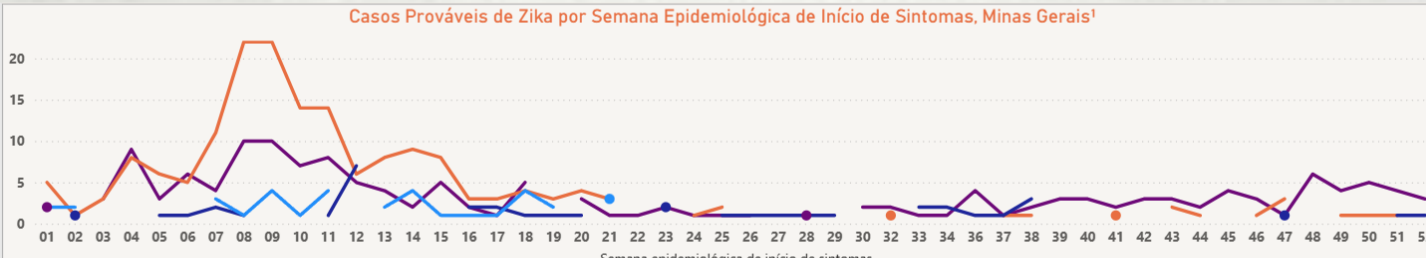
Casos Prováveis de Chikungunya por Semana Epidemiológica de Início de Sintomas, Minas Gerais¹



2023: 102.124 | 2024: 167.225 | 2025: 20.198 | 2026: 13.674

ZIKA

Casos Prováveis de Zika por Semana Epidemiológica de Início de Sintomas, Minas Gerais¹

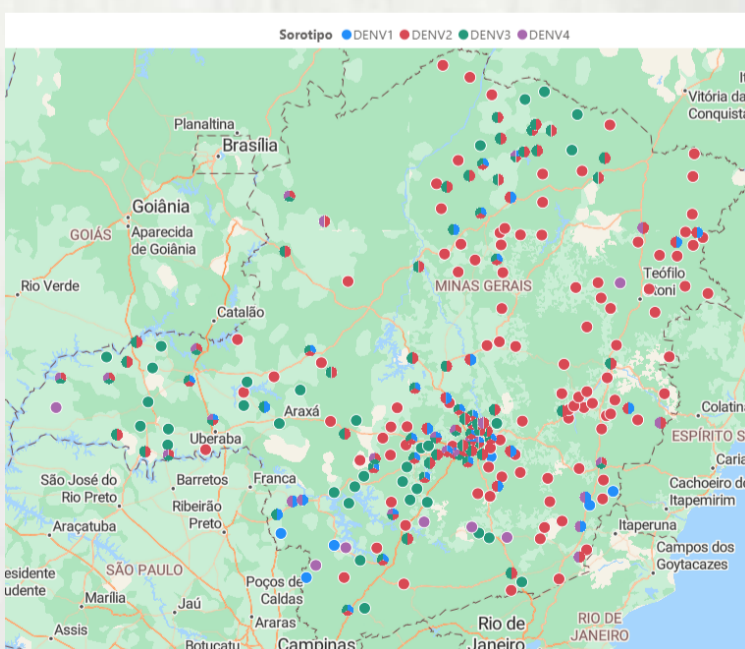


2023: 156 | 2024: 179 | 2025: 67 | 2026: 35

Nota1: Minas Gerais vivenciou cinco epidemias de dengue, nos anos de 2010, 2013, 2016, 2019, 2023 e 2024.

3 SOROTIPOS CIRCULANTES DE DENGUE POR UNIDADE REGIONAL DE SAÚDE, MINAS GERAIS, 2026

NM_URS	DENV1	DENV2	DENV3	DENV4*
Alfenas	2	2	6	5
Barbacena	1	6	2	1
Belo Horizonte	24	1.479	89	18
Coronel Fabriciano	1	212	2	1
Diamantina	7			
Divinópolis	12	352	291	9
Governador Valadares	1	192	2	1
Itabira	2	6	1	1
Ituiutaba	13	7	3	
Januária	2	25	144	
Juiz de Fora	4	2		
Leopoldina	20			4
Manhuaçu	6	11	2	8
Montes Claros	20	826	306	2
Passos	5	3	7	5
Patos de Minas	2	10	25	1
Pedra Azul		54		1
Pirapora	2	3		
Ponte Nova	5			
Pouso Alegre	2	2	7	
São João Del Rei			1	3
Sete Lagoas	4	324	19	1
Teófilo Otoni	3	544	3	2
Ubá	2	9	1	3
Uberaba	2	36	33	4
Uberlândia	2	27	102	4
Unai		8	6	5
Varginha	1	58	5	1
Total	94	4.237	1.066	83



Fonte: GAL – Dados parciais, sujeitos a alterações. Atualizado em sábado, 23/05/2026

*Em 2026, todas as detecções de DENV4 estão associadas à imunização.

4 MONITORAMENTO VIRAL, MINAS GERAIS, 2026

Dengue

Resultados Liberados: 34.024 | Nº exames positivos: 5.425 | Nº exames negativos: 28.432 | Positividade: 15,9

Chikungunya

Resultados Liberados: 34.020 | Nº exames positivos: 3.317 | Nº exames negativos: 30.688 | Positividade: 9,8

Zika

Resultados Liberados: 34.002 | Nº exames positivos: 0 | Nº exames negativos: 34.002 | Positividade: 0,0

Fonte: GAL – Dados parciais, sujeitos a alterações. Atualizado em sábado, 23/05/2026

**Dados de Zika atualizado em sábado, 02/05/2026

Obs.: Foram considerados apenas os exames de biologia molecular feitos pelo método RT-PCR