

# BOLETIM EPIDEMIOLÓGICO

ARBOVIROSES URBANAS (DENGUE, CHIKUNGUNYA E ZIKA)

Nº 399 Semana Epidemiológica 22/2026  
08 de Junho de 2026



## 1 CENÁRIO EM MINAS GERAIS, 2026

### DENGUE

Casos Prováveis	Total de Casos Confirmados	Óbitos em Investigação	Óbitos Confirmados
63.726	32.590	37	22

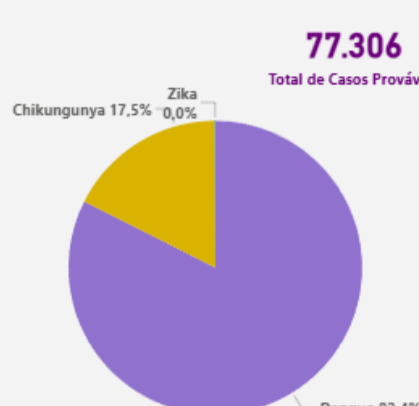
### CHIKUNGUNYA

Casos Prováveis	Total de Casos Confirmados	Óbitos em Investigação	Óbitos Confirmados
13.542	8.946	5	2

### ZIKA\*

Casos Prováveis	Total de Casos Confirmados	Óbitos Confirmados
38	10	0

Distribuição de Casos Prováveis de Arboviroses, por Ano de Início de Sintomas



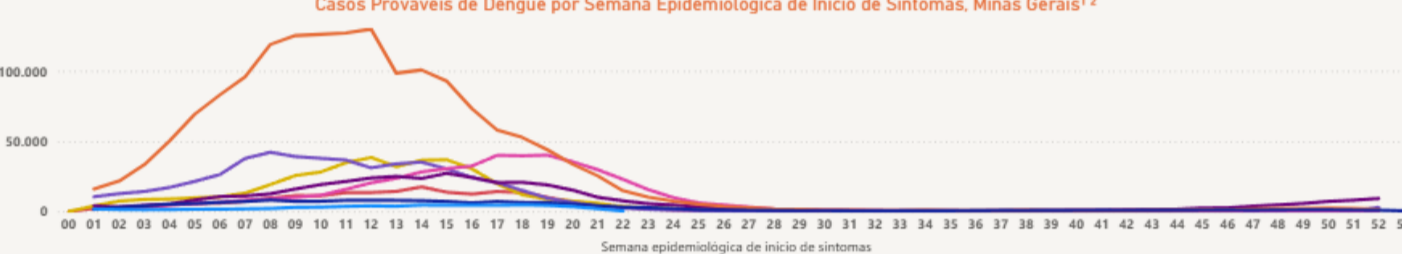
Fonte: SINAN – Dados parciais, sujeitos a alterações. Atualizado em segunda-feira, 08 de Junho de 2026

\*Dados de Zika atualizados em 01 de junho de 2026

## 2 CASOS PROVÁVEIS DE ARBOVIROSES URBANAS

### DENGUE

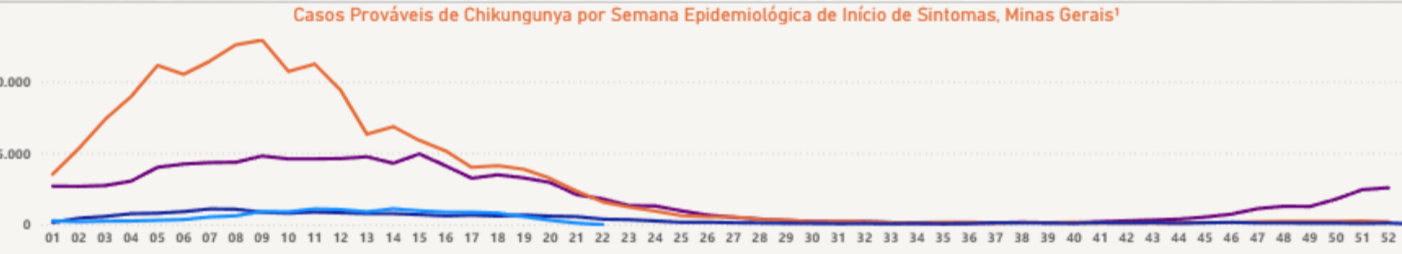
Casos Prováveis de Dengue por Semana Epidemiológica de Início de Sintomas, Minas Gerais<sup>1 2</sup>



Ano	2010	2013	2016	2019	2023	2024	2026
Casos	213.301	414.500	521.048	472.510	417.383	1.668.718	63.726

### CHIKUNGUNYA

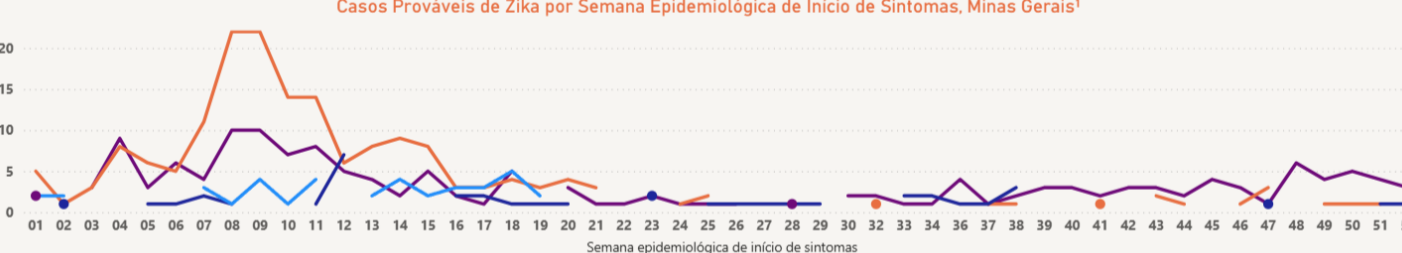
Casos Prováveis de Chikungunya por Semana Epidemiológica de Início de Sintomas, Minas Gerais<sup>1</sup>



Ano	2023	2024	2025	2026
Casos	102.124	167.225	20.198	13.542

### ZIKA

Casos Prováveis de Zika por Semana Epidemiológica de Início de Sintomas, Minas Gerais<sup>1</sup>

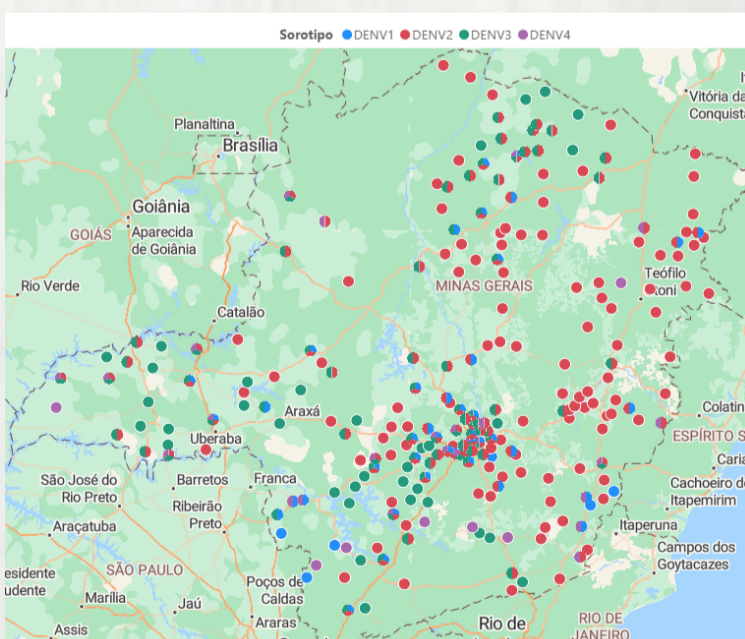


Ano	2023	2024	2025	2026
Casos	156	179	67	38

Nota1: Minas Gerais vivenciou cinco epidemias de dengue, nos anos de 2010, 2013, 2016, 2019, 2023 e 2024.

## 3 SOROTIPOS CIRCULANTES DE DENGUE POR UNIDADE REGIONAL DE SAÚDE, MINAS GERAIS, 2026

NM_URS	DENV1	DENV2	DENV3	DENV4*
Alfenas	2	2	6	5
Barbacena	1	6	2	1
Belo Horizonte	24	1.479	89	18
Coronel Fabriciano	1	212	2	1
Diamantina		7		
Divinópolis	12	352	291	9
Governador Valadares	1	192	2	1
Itabira	2	6	1	1
Ituiutaba		13	7	3
Januária	2	25	144	
Juiz de Fora	4	2		
Leopoldina		20		4
Manhuaçu	6	11	2	8
Montes Claros	20	826	306	2
Passos	5	3	7	5
Patos de Minas	2	10	25	1
Pedra Azul		54		1
Pirapora	2	3		
Ponte Nova		5		
Pouso Alegre	2	2	7	
São João Del Rei			1	3
Sete Lagoas	4	324	19	1
Teófilo Otoni	3	544	3	2
Ubá	2	9	1	3
Uberlândia	2	36	33	4
Unai		8	6	5
Varginha	1	58	5	1
<b>Total</b>	<b>94</b>	<b>4.237</b>	<b>1.066</b>	<b>83</b>



Fonte: GAL – Dados parciais, sujeitos a alterações. Atualizado em sábado, 23/05/2026

\*Em 2026, todas as detecções de DENV4 estão associadas à imunização.

## 4 MONITORAMENTO VIRAL, MINAS GERAIS, 2026

### Dengue

Resultados Liberados	Nº exames positivos	Nº exames negativos	Positividade
34.024	5.425	28.432	15,9

### Chikungunya

Resultados Liberados	Nº exames positivos	Nº exames negativos	Positividade
34.020	3.317	30.688	9,8

### Zika

Resultados Liberados	Nº exames positivos	Nº exames negativos	Positividade
34.002	0	34.002	0,0

Fonte: GAL – Dados parciais, sujeitos a alterações. Atualizado em sábado, 23/05/2026

\*\*Dados de Zika atualizados em sábado, 02/05/2026

Obs.: Foram considerados apenas os exames de biologia molecular feitos pelo método RT-PCR