

BOLETIM EPIDEMIOLÓGICO

ARBOVIROSES URBANAS (DENGUE, CHIKUNGUNYA E ZIKA)

Nº 398 Semana Epidemiológica 21/2026
01 de Junho de 2026



1 CENÁRIO EM MINAS GERAIS, 2026

DENGUE

Casos Prováveis	Total de Casos Confirmados	Óbitos em Investigação	Óbitos Confirmados
63.056	31.303	33	22

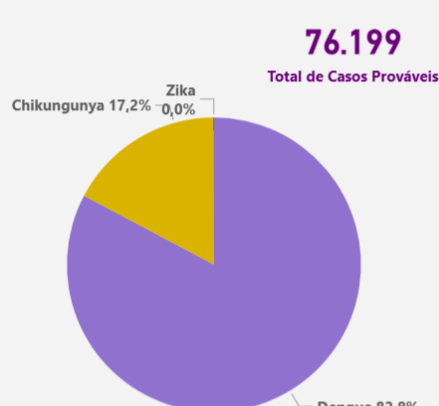
CHIKUNGUNYA

Casos Prováveis	Total de Casos Confirmados	Óbitos em Investigação	Óbitos Confirmados
13.105	8.447	5	2

ZIKA

Casos Prováveis	Total de Casos Confirmados	Óbitos Confirmados
38	10	0

Distribuição de Casos Prováveis de Arboviroses, por Ano de Início de Sintomas

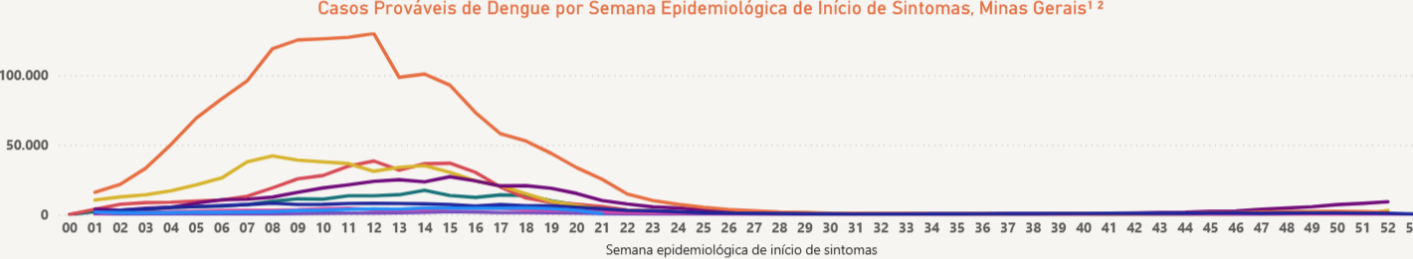


Fonte: SINAN – Dados parciais, sujeitos a alterações. Atualizado em segunda-feira, 01 de Junho de 2026

2 CASOS PROVÁVEIS DE ARBOVIROSES URBANAS

DENGUE

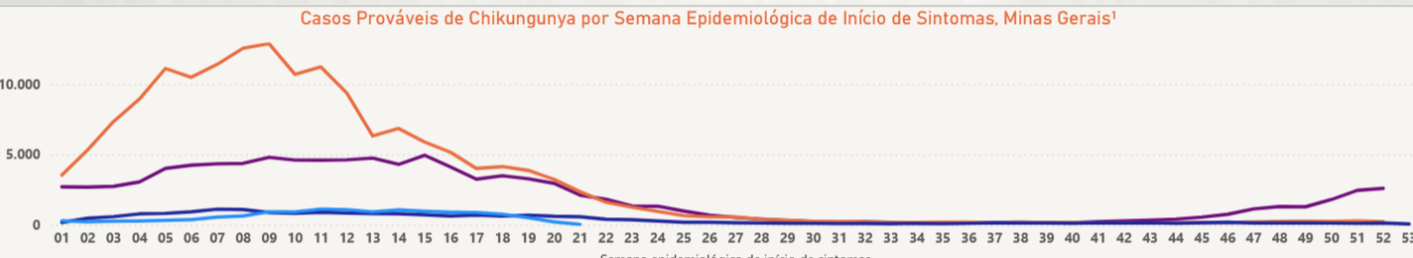
Casos Prováveis de Dengue por Semana Epidemiológica de Início de Sintomas, Minas Gerais^{1 2}



2010	2013	2016	2019	2023	2024	2026
213.301	414.500	521.048	472.510	417.383	1.668.718	63.056

CHIKUNGUNYA

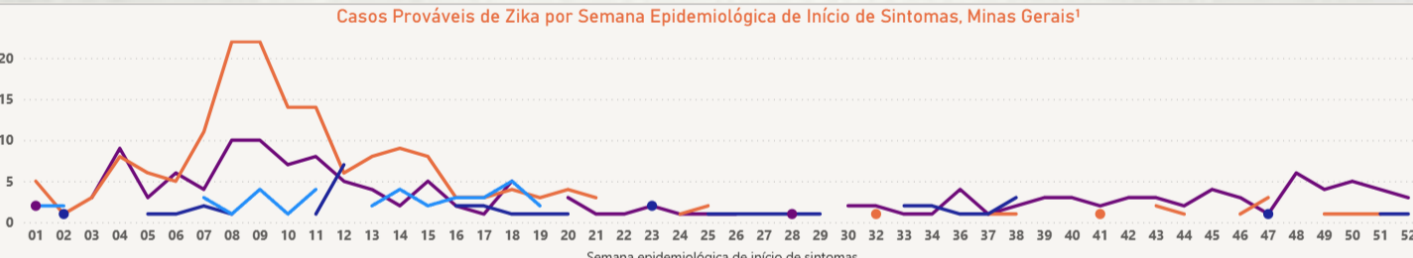
Casos Prováveis de Chikungunya por Semana Epidemiológica de Início de Sintomas, Minas Gerais¹



2023	2024	2025	2026
102.124	167.225	20.198	13.105

ZIKA

Casos Prováveis de Zika por Semana Epidemiológica de Início de Sintomas, Minas Gerais¹

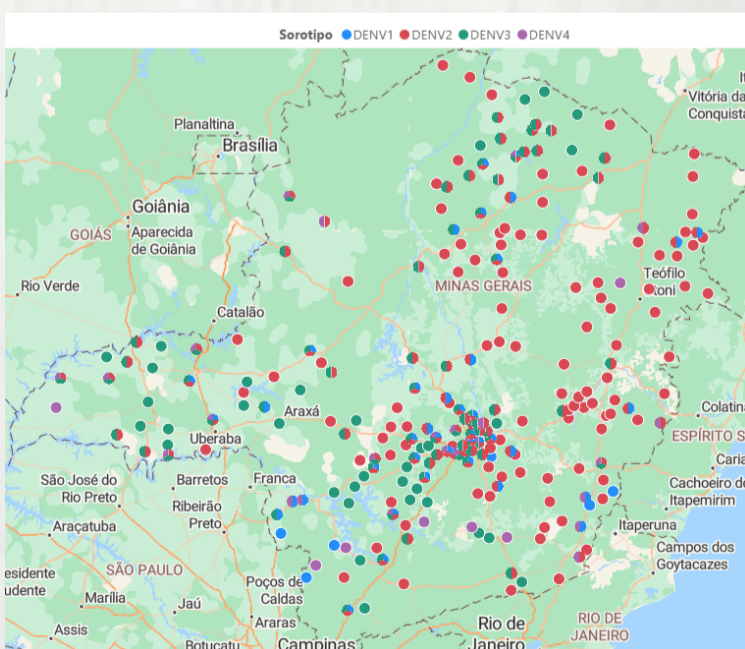


2023	2024	2025	2026
156	179	67	38

Nota1: Minas Gerais vivenciou cinco epidemias de dengue, nos anos de 2010, 2013, 2016, 2019, 2023 e 2024.

3 SOROTIPOS CIRCULANTES DE DENGUE POR UNIDADE REGIONAL DE SAÚDE, MINAS GERAIS, 2026

NM_URS	DENV1	DENV2	DENV3	DENV4*
Alfenas	2	2	6	5
Barbacena	1	6	2	1
Belo Horizonte	24	1.479	89	18
Coronel Fabriciano	1	212	2	1
Diamantina		7		
Divinópolis	12	352	291	9
Governador Valadares	1	192	2	1
Itabira	2	6	1	1
Ituiutaba		13	7	3
Januária	2	25	144	
Juiz de Fora		4	2	
Leopoldina		20		4
Manhuaçu	6	11	2	8
Montes Claros	20	826	306	2
Passos	5	3	7	5
Patos de Minas	2	10	25	1
Pedra Azul		54		1
Pirapora		2	3	
Ponte Nova		5		
Pouso Alegre	2	2	7	
São João Del Rei			1	3
Sete Lagoas	4	324	19	1
Teófilo Otoni	3	544	3	2
Ubá	2	9	1	3
Uberlândia	2	36	33	4
Unai		8	6	5
Varginha	1	58	5	1
Total	94	4.237	1.066	83



Fonte: GAL – Dados parciais, sujeitos a alterações. Atualizado em sábado, 23/05/2026

*Em 2026, todas as detecções de DENV4 estão associadas à imunização.

4 MONITORAMENTO VIRAL, MINAS GERAIS, 2026

Dengue

Resultados Liberados	Nº exames positivos	Nº exames negativos	Positividade
34.024	5.425	28.432	15,9

Chikungunya

Resultados Liberados	Nº exames positivos	Nº exames negativos	Positividade
34.020	3.317	30.688	9,8

Zika

Resultados Liberados	Nº exames positivos	Nº exames negativos	Positividade
34.002	0	34.002	0,0

Fonte: GAL – Dados parciais, sujeitos a alterações. Atualizado em sábado, 23/05/2026

**Dados de Zika atualizado em sábado, 02/05/2026

Obs.: Foram considerados apenas os exames de biologia molecular feitos pelo método RT-PCR