



GOVERNO DE MINAS

MANUAL DE APLICAÇÃO DE PLACAS

Este Manual tem por objetivo padronizar os modelos de placas de identificação de obras de construção de Unidades Básicas de Saúde e **destina-se exclusivamente às obras provenientes de repasses financeiros do Fundo Estadual de Saúde aos municípios de Minas Gerais.**



**GUIA DE SINALIZAÇÃO DAS
UNIDADES E SERVIÇOS DO
SISTEMA ÚNICO DE SAÚDE – SUS**

**MÓDULOS QUE COMPÕEM
A PLACA DA FACHADA**

COR



C 85
M 28
Y 55
K 13

O VERDE DAS PLACAS DEVE SER
CORRESPONDENTE AO DESCRITO
NO SISTEMA DE POLICROMIA CMYK
CONFORME VALORES AO LADO

TIPOGRAFIA

PLACA PRINCIPAL
(MÓDULO 2)
FONTE: GOTHAM BLACK

A FAMÍLIA GOTHAM É
A MESMA UTILIZADA NO SISTEMA DE
MARCAS DO GOVERNO FEDERAL


EXEMPLO

**GOTHAM BLACK PARA
NOMES PRINCIPAIS**

**MÓDULOS
QUE COMPÕEM
A PLACA DA
FACHADA**

MÓDULO 1

MARCA DO SUS E
MARCA DA REDE



MÓDULO 2

PLACA COM NOME DA UNIDADE



MÓDULO 4

BLOCO DE
ASSINATURAS
OFICIAIS*



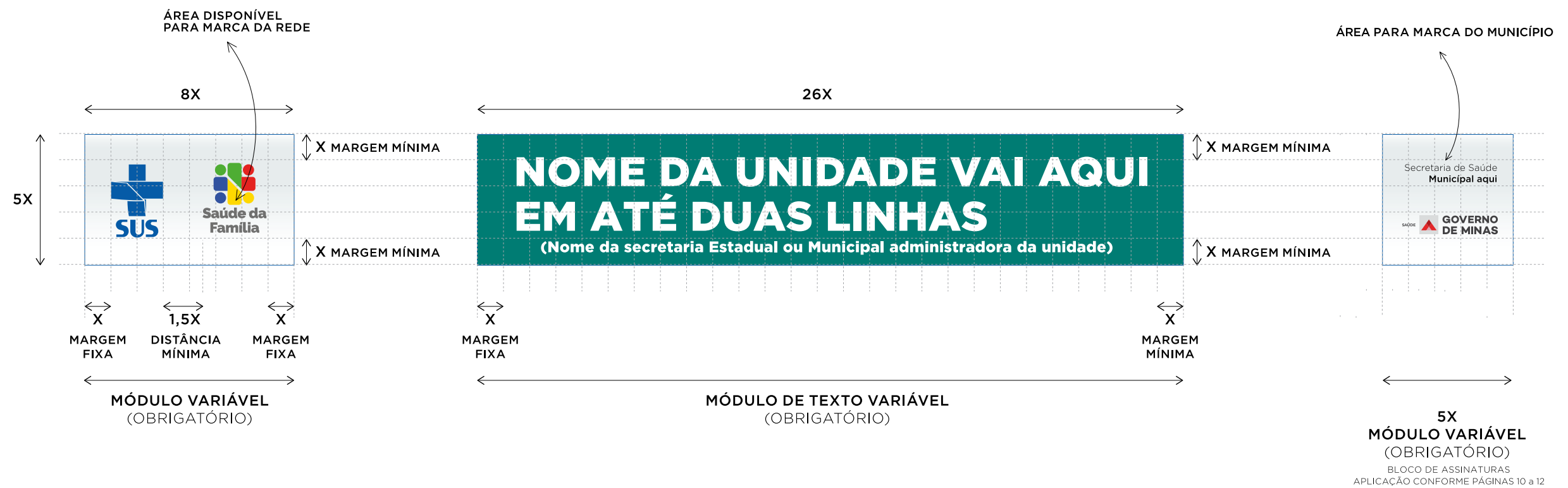
ESQUEMA DA PLACA DA FACHADA

CASO 1: NOME DA UNIDADE DISPOSTO EM UMA LINHA



ESQUEMA DA PLACA DA FACHADA

CASO 1: NOME DA UNIDADE DISPOSTO EM DUAS LINHAS



**PREENCHIMENTO
DO MODULO VARIÁVEL**

Exemplo: SECRETARIA DE SAÚDE ESTADUAL e a SECRETARIA DE SAÚDE MUNICIPAL

**IE DO
PITAL**

Secretaria de Saúde
Municipal aqui



**FACHADA
EXTERNA**

**EXEMPLO:
UNIDADE
DE SAÚDE**





**PLACA INTERNA COM OS SERVIÇOS
PRESTADOS PELA UNIDADE DE SAÚDE**

**PLACA INTERNA
COM OS SERVIÇOS
PRESTADOS PELA
UNIDADE DE SAÚDE**

**EXEMPLO:
UNIDADE
DE SAÚDE**

**UNIDADE
BÁSICA
DE SAÚDE**

1. Acolhimento
2. Acompanhamento da gestante e do bebê (pré-natal e puericultura)
3. Consulta odontológica
4. Curativo
5. Dispensação de medicamentos básicos
6. Dispensação de preservativos e contraceptivos
7. Enfermagem
8. Exame preventivo (câncer de colo de útero)
9. Grupo de educação em saúde
10. Imunização (vacinas)
11. Médica
12. Nebulização
13. Planejamento familiar
14. Teste de gravidez (TIG)
15. Tratamento odontológico





PLACA TÉCNICA DE OBRAS

PLACAS TÉCNICAS DE OBRAS: MARCA DO GOVERNO DE MINAS E PREFEITURA

ESPECIFICAÇÕES

Plotagem digital

As placas de obras deverão ser confeccionadas em chapa galvanizada 0,26. As chapas serão afixadas com rebites 540 e parafusos 3/8 em uma estrutura metálica com viga U 2" enrijecida e metalon 20 x 20.

O suporte para a instalação deverá ser em eucalipto autoclavado.

MALHA DE CONSTRUÇÃO

FORMATO: 6 m x 3 m

O tamanho da placa deverá ser definido em função do local da sua instalação e/ou do valor do convênio, obedecendo à proporção de 6 m x 3 m.

CONVIVÊNCIA COM OUTRAS MARCAS

Ver aplicações nas págs. 67 e 68.

TEMA: SAÚDE (HORIZONTAL)





PLACAS DE INAUGURAÇÃO

PLACAS DE INAUGURAÇÃO ESTADUAL

ESPECIFICAÇÕES

As placas deverão ser confeccionadas em chapa de aço inox escovado, qualidade AISI 304 - com espessura #22 (ou seja 1,2 mm), impressão digital UV (ultravioleta) direta na chapa e fixação com quatro parafusos castelo.

FORMATO: 80 x 60 cm

No alto, centralizado, o brasão do Estado de Minas Gerais no tamanho 11 cm x 10,5 cm.

Nome do programa e da obra abaixo do brasão. Texto centralizado, na fonte **Montserrat Extra Bold**, corpo 90.

Data com mês e ano abaixo do nome da obra inaugurada. Texto centralizado, na fonte **Montserrat Extra Bold**, corpo 50.

Marca do Governo de Minas Gerais versão em cores.

Informações técnicas da obra devem vir dentro do quadro, na fonte **Montserrat Medium**, corpo 21.



Por ordem, entram os nomes:

- Governador do Estado de Minas Gerais (NOME), fonte **Montserrat Extra Bold** corpo 60, caixa-alta, texto centralizado;
- Governador do Estado de Minas Gerais (CARGO), fonte **Montserrat Medium**, corpo 40, caixa-alta/baixa, texto centralizado;
- Vice-Governador do Estado de Minas Gerais, fonte **Montserrat Bold** corpo 42, caixa-alta, texto centralizado;
- Vice-Governador do Estado de Minas Gerais (CARGO), fonte **Montserrat Medium**, corpo 32, caixa-alta/baixa, texto centralizado;
- Secretário de Estado de (NOME), fonte **Montserrat Bold** corpo 42, caixa-alta, texto centralizado;
- Secretário de Estado de (CARGO), fonte **Montserrat Medium**, corpo 32, caixa-alta/baixa, texto centralizado;
- Prefeito Municipal de (NOME), fonte **Montserrat Bold** corpo 42, caixa-alta, texto centralizado;
- Prefeito Municipal de (CARGO), fonte **Montserrat Medium**, corpo 32, caixa-alta/baixa, texto centralizado.

PLACAS DE INAUGURAÇÃO ESTADUAL

ESPECIFICAÇÕES

Para ambientes de extrema intempérie, as placas devem ser de alumínio fundido, com fundo preto e texto em alumínio.

Para esses casos, não se aplica a marca sem que seja feita uma matriz anterior à produção. Demanda mais tempo e é necessário o estudo da real necessidade desta peça.

FORMATO: 80 x 60 cm

No alto, centralizado, o brasão do Estado de Minas Gerais no tamanho 8,5x cm x 8,2 cm

Nome do programa e da obra abaixo do brasão. Texto centralizado, na fonte **Montserrat Extra Bold**, corpo 90.

Data com mês e ano abaixo do nome da obra inaugurada. Texto centralizado, na fonte **Montserrat Extra Bold**, corpo 50.

Marca do Governo de Minas Gerais versão negativa.

Informações técnicas da obra devem vir dentro do quadro, na fonte **Montserrat Medium**, corpo 21.



Por ordem, entram os nomes:

- Governador do Estado de Minas Gerais (NOME), fonte **Montserrat Extra Bold** corpo 60, caixa-alta, texto centralizado;
- Governador do Estado de Minas Gerais (CARGO), fonte **Montserrat Medium**, corpo 40, caixa-alta/baixa, texto centralizado;
- Vice-Governador do Estado de Minas Gerais, fonte **Montserrat Bold** corpo 42, caixa-alta, texto centralizado;
- Vice-Governador do Estado de Minas Gerais (CARGO), fonte **Montserrat Medium**, corpo 32, caixa-alta/baixa, texto centralizado;
- Secretário de Estado de (NOME), fonte **Montserrat Bold** corpo 42, caixa-alta, texto centralizado;
- Secretário de Estado de (CARGO), fonte **Montserrat Medium**, corpo 32, caixa-alta/baixa, texto centralizado;
- Prefeito Municipal de (NOME), fonte **Montserrat Bold** corpo 42, caixa-alta, texto centralizado;
- Prefeito Municipal de (CARGO), fonte **Montserrat Medium**, corpo 32, caixa-alta/baixa, texto centralizado.



**APLICAÇÃO DA MARCA
GOVERNO DE MINAS**

MARGEM DE SEGURANÇA

É necessário manter uma área de proteção em torno da marca do Governo de Minas Gerais equivalente a $1/2X$, onde não poderão ser aplicados quaisquer elementos (design, foto, texto, outras marcas, etc.).




REDUÇÃO MÁXIMA

Para preservar a legibilidade da marca do Governo de Minas Gerais, é necessário respeitar a redução máxima em todas as suas versões.

Recomenda-se que o menor tamanho para reprodução seja de 14 mm de altura.

14 mm ou 39 px




**GOVERNO
DE MINAS**

CONVIVÊNCIA COM OUTRAS MARCAS APLICAÇÃO HORIZONTAL

Quando a marca do Governo de Minas Gerais for aplicada em conjunto com outras marcas, deve-se respeitar a distância de $1/2X$ entre elas. As demais marcas devem ter a altura de "X" ou largura de $2/3$ de "L", conforme exemplos ao lado.

Obs.: No caso da assinatura constar também a marca do Governo Federal, esta nunca deve ser aplicada em tamanho menor que as outras. Dessa forma, a marca do Governo de Minas não deve ultrapassar a altura e a largura total da marca do Governo Federal.

Exemplo marca Governo de Minas e outros órgãos públicos



Exemplo marca Governo de Minas e Secretaria

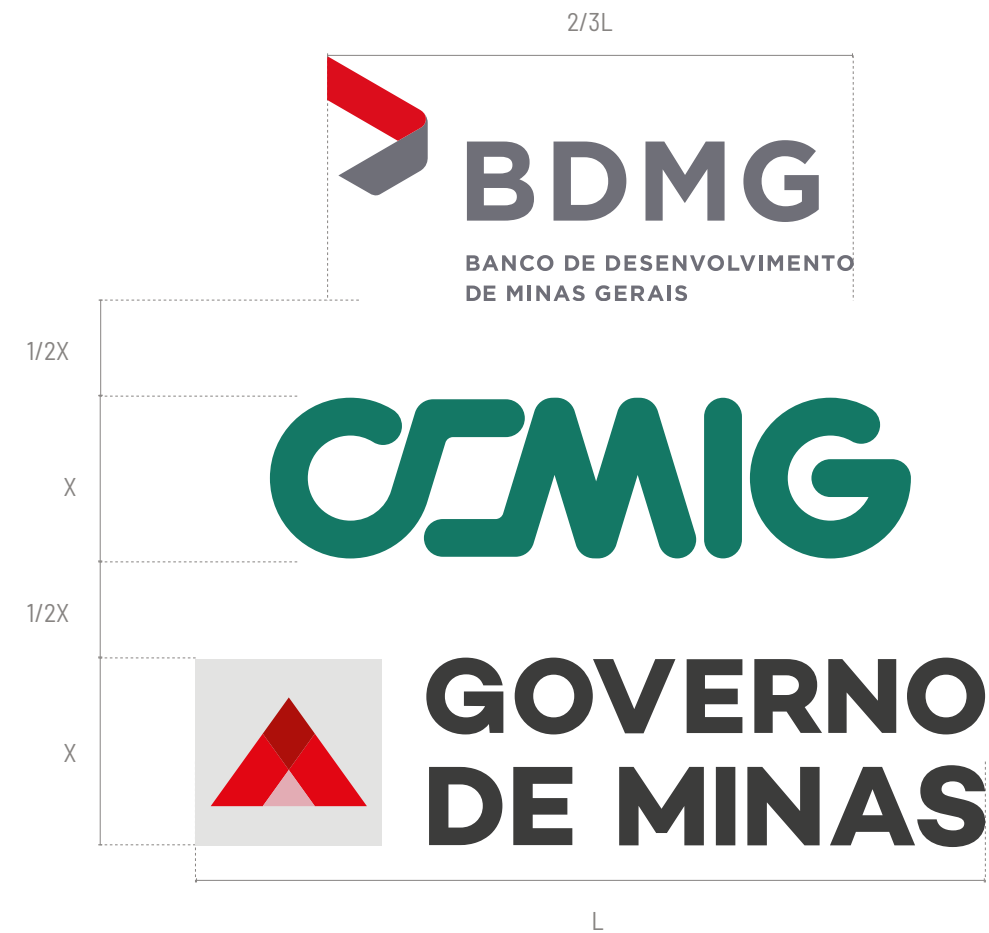



CONVIVÊNCIA COM OUTRAS MARCAS APLICAÇÃO VERTICAL

Quando a marca do Governo de Minas Gerais for aplicada em conjunto com outras marcas, deve-se respeitar a distância de $1/2X$ entre elas. As demais marcas devem ter a altura de "X" ou largura de $2/3$ de "L", conforme exemplos ao lado.


Obs.: No caso da assinatura constar também a marca do Governo Federal, esta nunca deve ser aplicada em tamanho menor que as outras. Dessa forma, a marca do Governo de Minas não deve ultrapassar a altura e a largura total da marca do Governo Federal.

Exemplo marca Governo de Minas e outros órgãos públicos





SAÚDE



**GOVERNO
DE MINAS**

