

# BOLETIM EPIDEMIOLÓGICO

ARBOVIROSES URBANAS (DENGUE, CHIKUNGUNYA E ZIKA)

Nº 395 Semana Epidemiológica 18/2026  
11 de Maio de 2026



## 1 CENÁRIO EM MINAS GERAIS, 2026

### DENGUE

Casos Prováveis	Total de Casos Confirmados	Óbitos em Investigação	Óbitos Confirmados
56.103	23.745	36	18

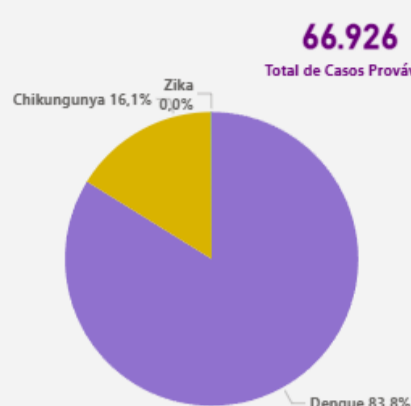
### CHIKUNGUNYA

Casos Prováveis	Total de Casos Confirmados	Óbitos em Investigação	Óbitos Confirmados
10.791	6.340	3	1

### ZIKA

Casos Prováveis	Total de Casos Confirmados	Óbitos Confirmados
32	4	0

Distribuição de Casos Prováveis de Arboviroses, por Ano de Início de Sintomas

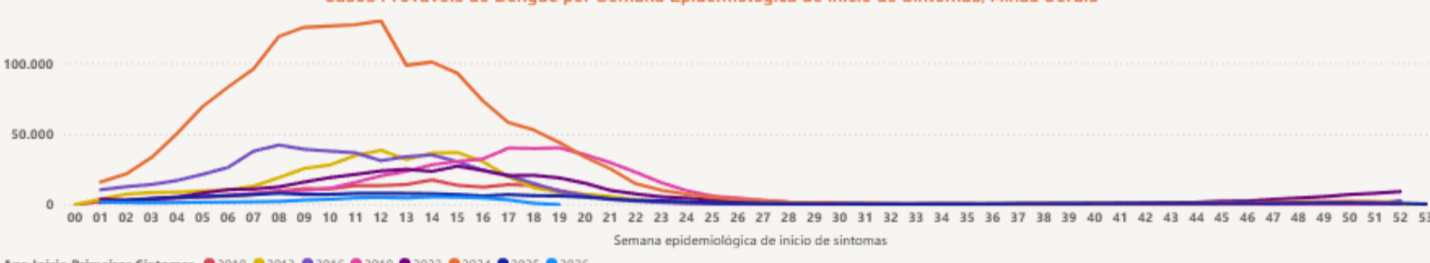


Fonte: SINAN – Dados parciais, sujeitos a alterações. Atualizado em segunda-feira, 11 de Maio de 2026

## 2 CASOS PROVÁVEIS DE ARBOVIROSES URBANAS

### DENGUE

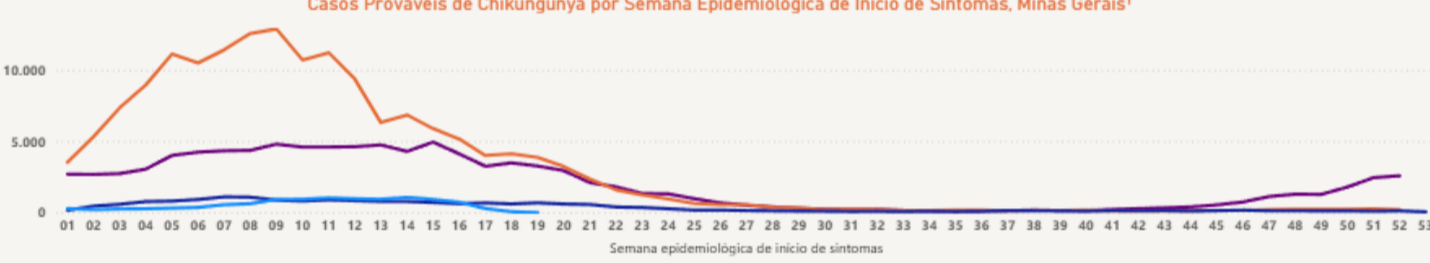
Casos Prováveis de Dengue por Semana Epidemiológica de Início de Sintomas, Minas Gerais<sup>1,2</sup>



2010	2013	2016	2019	2023	2024	2026
213.301	414.500	521.048	472.510	417.383	1.668.718	56.103

### CHIKUNGUNYA

Casos Prováveis de Chikungunya por Semana Epidemiológica de Início de Sintomas, Minas Gerais<sup>1</sup>



2023	2024	2025	2026
102.124	167.225	20.198	10.791

### ZIKA

Casos Prováveis de Zika por Semana Epidemiológica de Início de Sintomas, Minas Gerais<sup>1</sup>

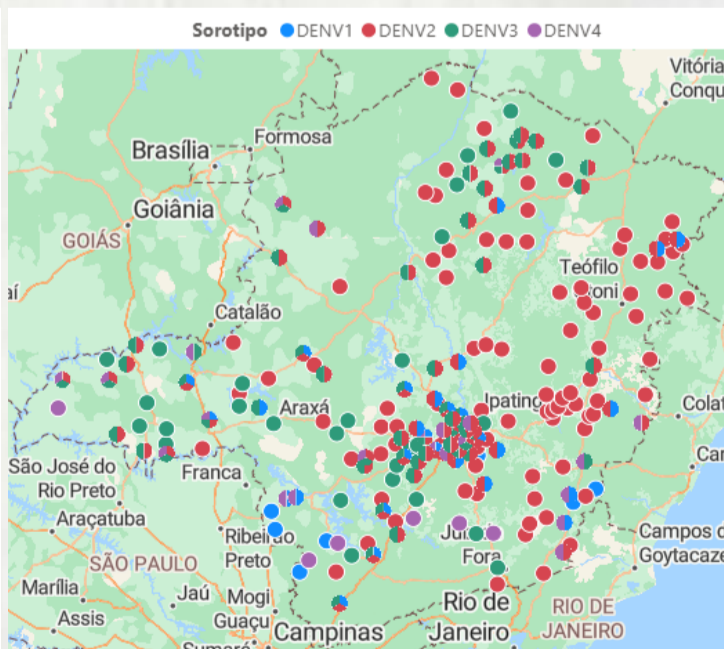


2023	2024	2025	2026
156	179	67	32

Nota1: Minas Gerais vivenciou cinco epidemias de dengue, nos anos de 2010, 2013, 2016, 2019, 2023 e 2024.

## 3 SOROTIPOS CIRCULANTES DE DENGUE POR UNIDADE REGIONAL DE SAÚDE, MINAS GERAIS, 2026

NM_URS	DENV1	DENV2	DENV3	DENV4*
Alfenas	2	2	3	5
Barbacena	1	6	2	1
Belo Horizonte	15	1.164	60	18
Coronel Fabriciano	1	187		1
Diamantina		6		
Divinópolis	5	236	227	7
Governador Valadares	1	160	1	1
Itabira	2	5	1	1
Ituiutaba		12	7	3
Januária		13	88	
Juiz de Fora		3	1	
Leopoldina		17		3
Manhuaçu	6	7	2	8
Montes Claros	8	629	199	2
Passos	5	3	3	5
Patos de Minas	2	7	15	1
Pedra Azul		38		
Pirapora		2	3	
Ponte Nova		3		
Pouso Alegre	2	2	2	
São João Del Rei				3
<b>Total</b>	<b>64</b>	<b>3.354</b>	<b>731</b>	<b>77</b>



Fonte: GAL – Dados parciais, sujeitos a alterações. Atualizado em sábado, 02/05/2026

## 4 MONITORAMENTO VIRAL, MINAS GERAIS, 2026

### Dengue

Resultados Liberados	Nº exames positivos	Nº exames negativos	Positividade
28.733	4.191	24.429	14,6

### Chikungunya

Resultados Liberados	Nº exames positivos	Nº exames negativos	Positividade
28.738	2.619	26.107	9,1

### Zika

Resultados Liberados	Nº exames positivos	Nº exames negativos	Positividade
28.728	0	28.728	0,0

Fonte: GAL – Dados parciais, sujeitos a alterações. Atualizado em sábado, 02/05/2026  
Obs.: Foram considerados apenas os exames de biologia molecular feitos pelo método RT-PCR