

# BOLETIM EPIDEMIOLÓGICO

ARBOVIROSES URBANAS (DENGUE, CHIKUNGUNYA E ZIKA)

Nº 394 Semana Epidemiológica 17/2026  
04 de Maio de 2026



## 1 CENÁRIO EM MINAS GERAIS, 2026

### DENGUE

Casos Prováveis	Total de Casos Confirmados	Óbitos em Investigação	Óbitos Confirmados
52.648	21.179	34	14

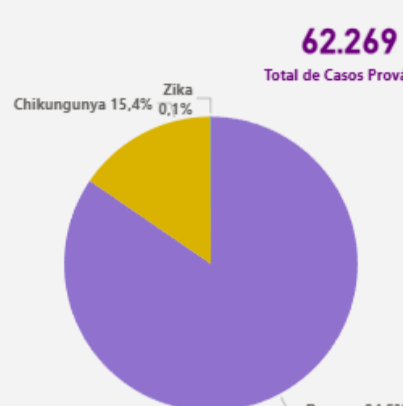
### CHIKUNGUNYA

Casos Prováveis	Total de Casos Confirmados	Óbitos em Investigação	Óbitos Confirmados
9.589	5.755	3	1

### ZIKA

Casos Prováveis	Total de Casos Confirmados	Óbitos Confirmados
32	8	0

Distribuição de Casos Prováveis de Arboviroses, por Ano de Início de Sintomas

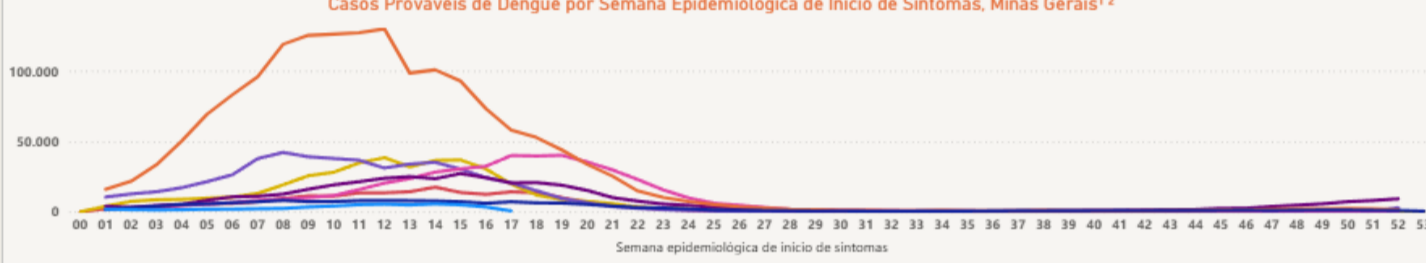


Fonte: SINAN – Dados parciais, sujeitos a alterações. Atualizado em segunda-feira, 04 de Maio de 2026

## 2 CASOS PROVÁVEIS DE ARBOVIROSES URBANAS

### DENGUE

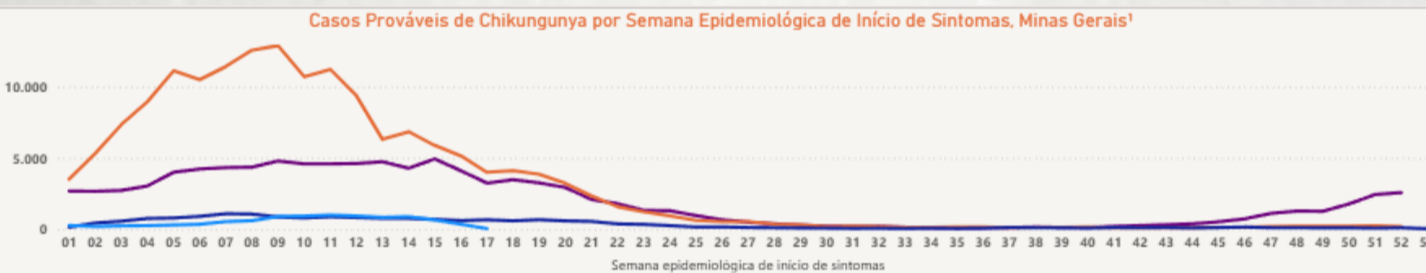
Casos Prováveis de Dengue por Semana Epidemiológica de Início de Sintomas, Minas Gerais<sup>1,2</sup>



2010	2013	2016	2019	2023	2024	2026
213.301	414.500	521.048	472.510	417.383	1.668.718	52.648

### CHIKUNGUNYA

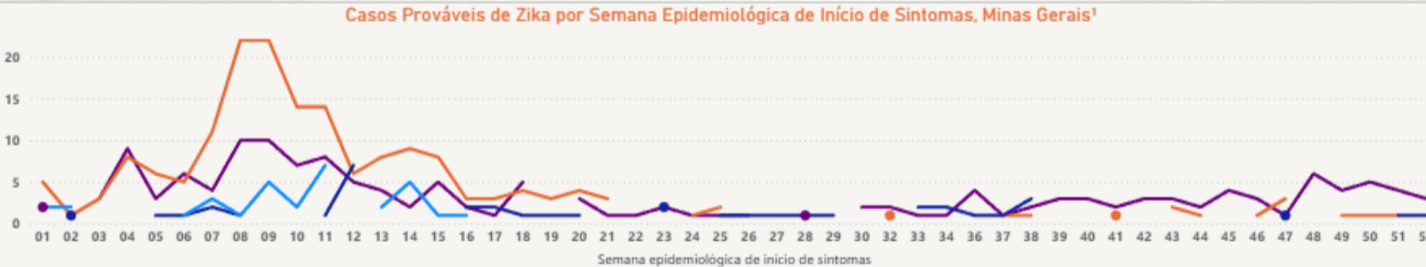
Casos Prováveis de Chikungunya por Semana Epidemiológica de Início de Sintomas, Minas Gerais<sup>1</sup>



2023	2024	2025	2026
102.124	167.225	20.198	9.589

### ZIKA

Casos Prováveis de Zika por Semana Epidemiológica de Início de Sintomas, Minas Gerais<sup>1</sup>

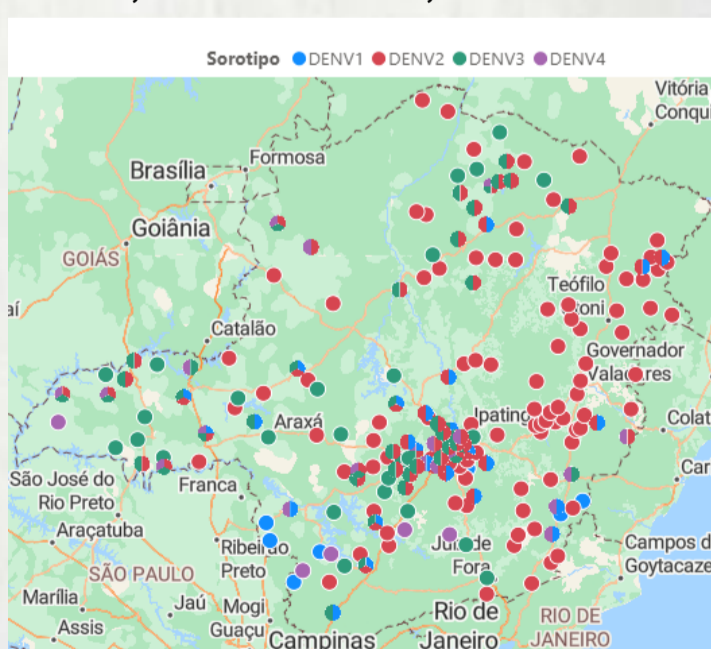


2023	2024	2025	2026
156	179	67	32

Nota1: Minas Gerais vivenciou cinco epidemias de dengue, nos anos de 2010, 2013, 2016, 2019, 2023 e 2024.

## 3 SOROTIPOS CIRCULANTES DE DENGUE POR UNIDADE REGIONAL DE SAÚDE, MINAS GERAIS, 2026

NM_URS	DENV1	DENV2	DENV3	DENV4*
Alfenas	2	2	2	5
Barbacena	1	6	2	
Belo Horizonte	13	1.036	49	17
Coronel Fabriciano	1	182		1
Diamantina		6		
Divinópolis	4	201	192	7
Governador Valadares	1	158		1
Itabira	2	5	1	1
Ituiutaba		10	6	3
Januária		10	70	
Juiz de Fora		2	1	
Leopoldina		17		2
Manhuaçu	6	7	2	8
Montes Claros	2	508	126	2
Passos	4	2	3	4
Patos de Minas	2	5	15	1
Pedra Azul		24		
Piraporá		2	2	
Ponte Nova		2		
Pouso Alegre		2	1	2
São João Del Rei				3
Sete Lagoas	3	236	10	1
Teófilo Otoni	3	462	3	1
Ubá	2	9	1	3
Uberaba	2	32	16	4
Uberlândia	2	15	64	3
Unai		8	2	5
Varginha	1	24	4	1
<b>Total</b>	<b>53</b>	<b>2.972</b>	<b>573</b>	<b>73</b>



Fonte: GAL – Dados parciais, sujeitos a alterações. Atualizado em sábado, 25/04/2026

## 4 MONITORAMENTO VIRAL, MINAS GERAIS, 2026

### Dengue

Resultados Liberados	Nº exames positivos	Nº exames negativos	Positividade
26.314	3.640	22.580	13,8

### Chikungunya

Resultados Liberados	Nº exames positivos	Nº exames negativos	Positividade
26.322	2.367	23.944	9,0

### Zika

Resultados Liberados	Nº exames positivos	Nº exames negativos	Positividade
26.745	0	26.711	0,0

Fonte: GAL – Dados parciais, sujeitos a alterações. Atualizado em sábado, 25/04/2026  
Obs.: Foram considerados apenas os exames de biologia molecular feitos pelo método RT-PCR