

BOLETIM EPIDEMIOLÓGICO

ARBOVIROSES URBANAS (DENGUE, CHIKUNGUNYA E ZIKA)

Nº 392 Semana Epidemiológica 15/2026
22 de Abril de 2026



1 CENÁRIO EM MINAS GERAIS, 2026

DENGUE

Casos Prováveis
48.503

Total de Casos Confirmados
17.878

Óbitos em Investigação
28

Óbitos Confirmados
12

CHIKUNGUNYA

Casos Prováveis
8.400

Total de Casos Confirmados
4.703

Óbitos em Investigação
1

Óbitos Confirmados
1

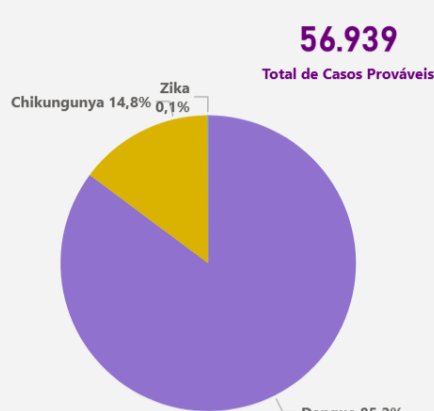
ZIKA*

Casos Prováveis
36

Total de Casos Confirmados
8

Óbitos Confirmados
0

Distribuição de Casos Prováveis de Arboviroses, por Ano de Início de Sintomas

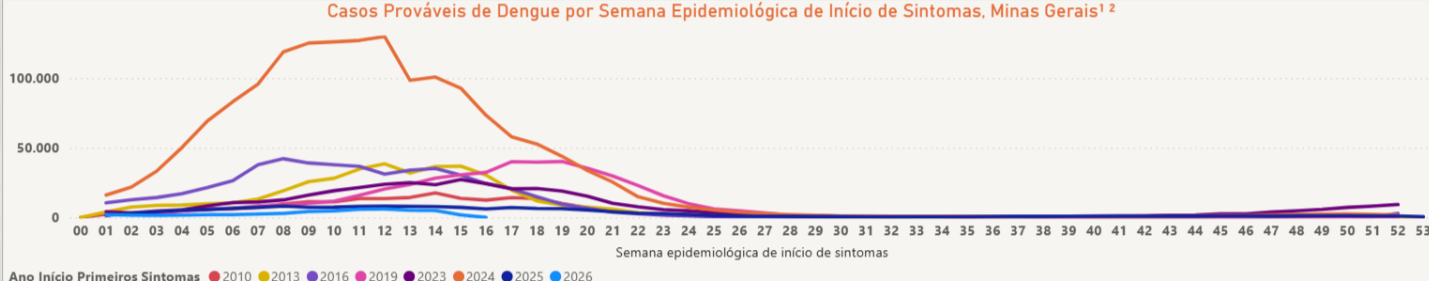


Fonte: SINAN – Dados parciais, sujeitos a alterações. Atualizado em segunda-feira, 22 de Abril de 2026

2 CASOS PROVÁVEIS DE ARBOVIROSES URBANAS

DENGUE

Casos Prováveis de Dengue por Semana Epidemiológica de Início de Sintomas, Minas Gerais^{1, 2}



2010

2013

2016

2019

2023

2024

2026

213.301

414.500

521.048

472.510

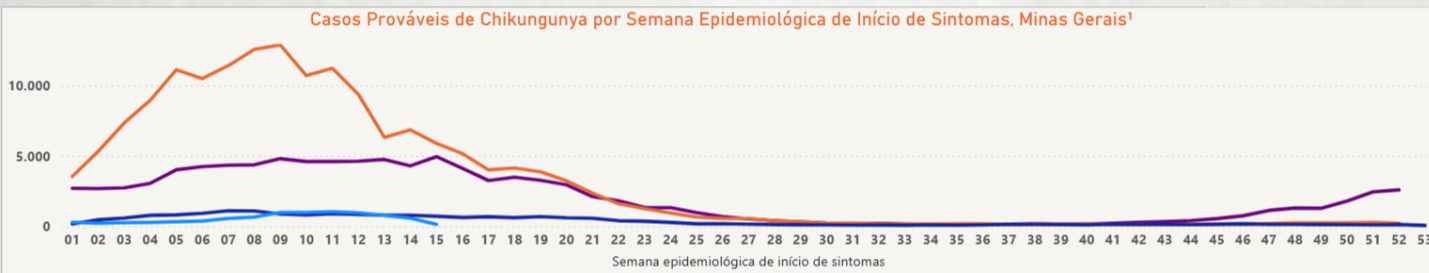
417.383

1.668.718

48.503

CHIKUNGUNYA

Casos Prováveis de Chikungunya por Semana Epidemiológica de Início de Sintomas, Minas Gerais¹



2023

2024

2025

2026

102.124

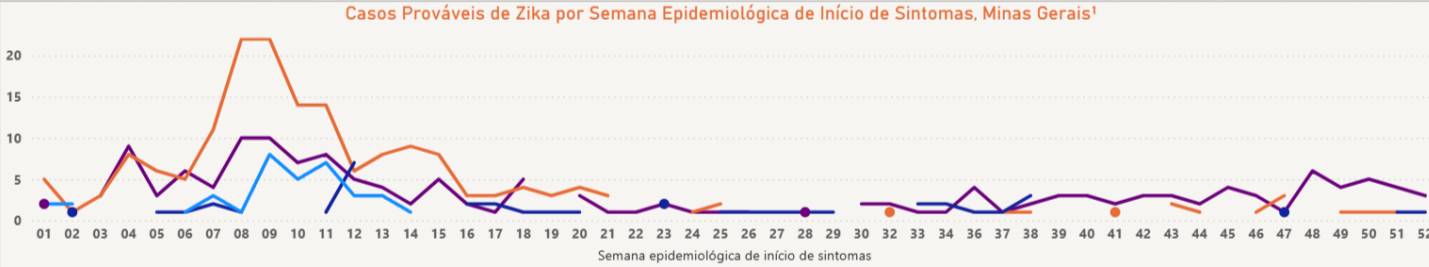
167.225

20.198

8.400

ZIKA

Casos Prováveis de Zika por Semana Epidemiológica de Início de Sintomas, Minas Gerais¹



2023

2024

2025

2026

156

179

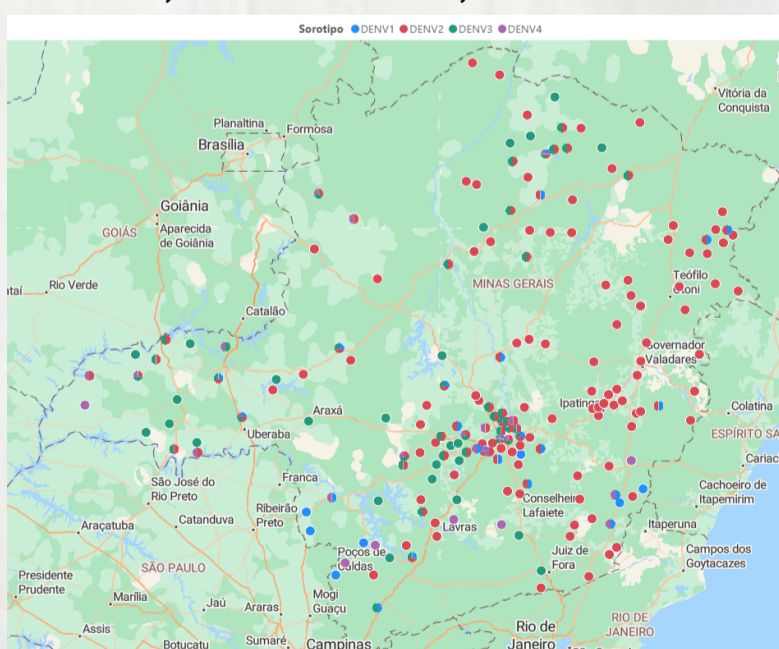
67

36

Nota1: Minas Gerais vivenciou cinco epidemias de dengue, nos anos de 2010, 2013, 2016, 2019, 2023 e 2024.

3 SOROTIPOS CIRCULANTES DE DENGUE POR UNIDADE REGIONAL DE SAÚDE, MINAS GERAIS, 2026

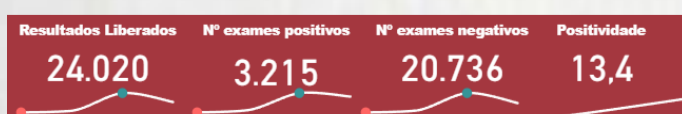
NM_URS	DENV1	DENV2	DENV3	DENV4*
Alfenas	2	2	2	5
Barbacena	1	5	2	
Belo Horizonte	12	886	41	15
Coronel Fabriciano	1	172		1
Diamantina		6		
Divinópolis	2	162	158	7
Governador Valadares	1	129		
Itabira	2	5		
Ituiutaba	10	5	3	
Januária	10	70		
Juiz de Fora	1	1		
Leopoldina	12		2	
Manhuaçu	6	7	1	8
Montes Claros	2	450	113	2
Passos	4	2	2	3
Patos de Minas	2	4	9	1
Pedra Azul		23		
Pirapora	2	2		
Ponte Nova		2		
Pouso Alegre	2	1	2	
São João Del Rei				3
Sete Lagoas	2	216	8	1
Teófilo Otoni	3	459	2	
Ubá	2	9	1	2
Uberaba	1	29	13	4
Uberlândia	2	12	55	3
Unai		7	2	5
Varginha	1	23	4	1
Total	48	2.646	493	66



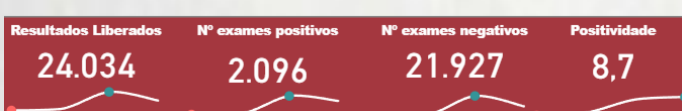
Fonte: GAL – Dados parciais, sujeitos a alterações. Atualizado em sábado, 18/04/2026
Obs.: Todos os caso de DENV-4 estão associados à imunização.

4 MONITORAMENTO VIRAL, MINAS GERAIS, 2026


Dengue



Chikungunya



Zika



Fonte: GAL – Dados parciais, sujeitos a alterações. Atualizado em sábado, 18/04/2026
Obs.: Foram considerados apenas os exames de molecular feitos pelo método RT-PCR