

# BOLETIM EPIDEMIOLÓGICO

ARBOVIROSES URBANAS (DENGUE, CHIKUNGUNYA E ZIKA)

Nº 391 Semana Epidemiológica 14/2026  
14 de Abril de 2026



## 1 CENÁRIO EM MINAS GERAIS, 2026

### DENGUE

Casos Prováveis	Total de Casos Confirmados	Óbitos em Investigação	Óbitos Confirmados
45.091	15.887	26	10

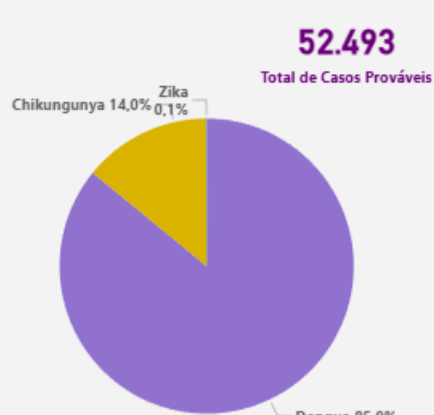
### CHIKUNGUNYA

Casos Prováveis	Total de Casos Confirmados	Óbitos em Investigação	Óbitos Confirmados
7.370	3.899	1	1

### ZIKA\*

Casos Prováveis	Total de Casos Confirmados	Óbitos Confirmados
32	6	0

Distribuição de Casos Prováveis de Arboviroses, por Ano de Início de Sintomas

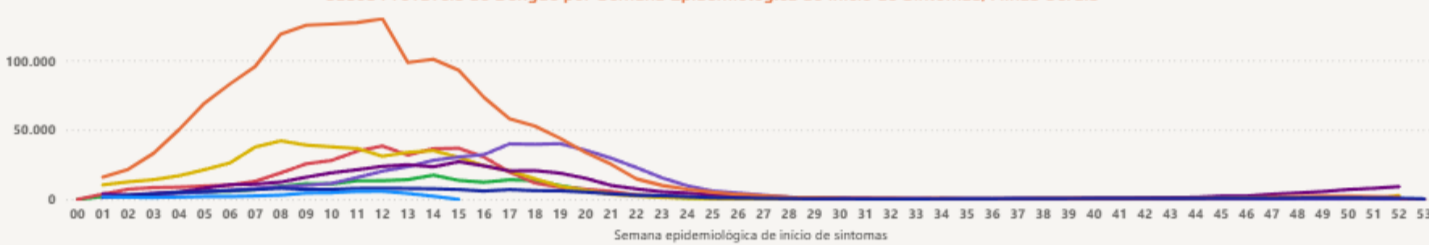


Fonte: SINAN – Dados parciais, sujeitos a alterações. Atualizado em segunda-feira, 14 de Abril de 2026

## 2 CASOS PROVÁVEIS DE ARBOVIROSES URBANAS

### DENGUE

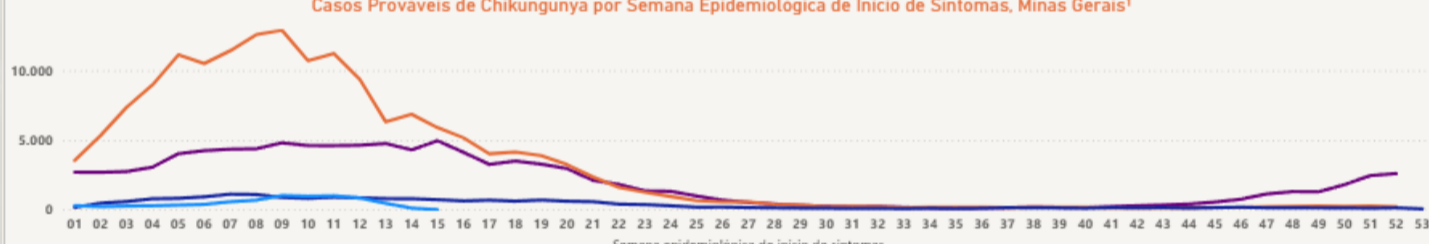
Casos Prováveis de Dengue por Semana Epidemiológica de Início de Sintomas, Minas Gerais<sup>1, 2</sup>



Ano	2010	2013	2016	2019	2023	2024	2026
Casos	213.301	414.500	521.048	472.510	417.383	1.668.718	45.091

### CHIKUNGUNYA

Casos Prováveis de Chikungunya por Semana Epidemiológica de Início de Sintomas, Minas Gerais<sup>1</sup>



Ano	2023	2024	2025	2026
Casos	102.124	167.225	20.198	7.370

### ZIKA

Casos Prováveis de Zika por Semana Epidemiológica de Início de Sintomas, Minas Gerais<sup>1</sup>

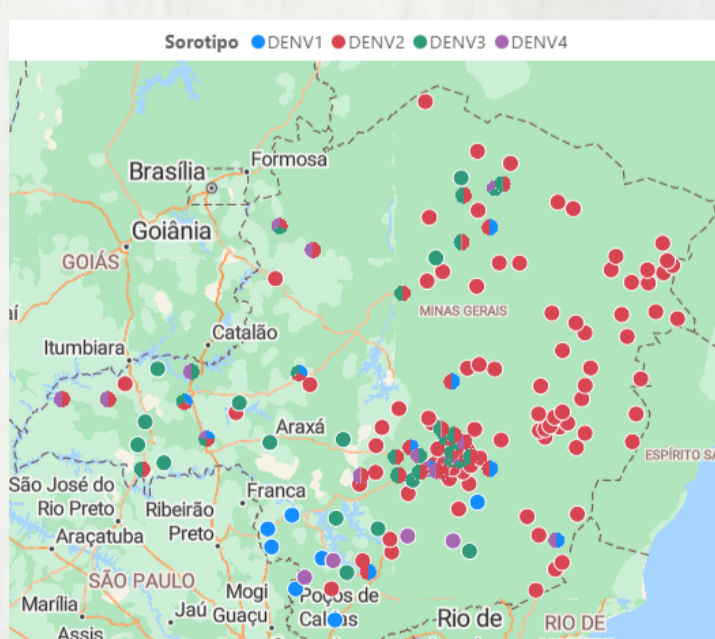


Ano	2023	2024	2025	2026
Casos	156	179	67	32

Nota1: Minas Gerais vivenciou cinco epidemias de dengue, nos anos de 2010, 2013, 2016, 2019, 2023 e 2024.

## 3 SOROTIPOS CIRCULANTES DE DENGUE POR UNIDADE REGIONAL DE SAÚDE, MINAS GERAIS, 2026

NM_URS	DENV1	DENV2	DENV3	DENV4*
Alfenas	2	2	1	5
Barbacena	1	3	2	
Belo Horizonte	6	622	27	14
Coronel Fabriciano		125		
Diamantina		5		
Divinópolis	2	78	87	5
Governador Valadares		87		
Itabira	2	5		
Ituiutaba		7		3
Januária		5	33	
Leopoldina		11		2
Manhuaçu		1		
Montes Claros	1	279	26	1
Passos	4	2	2	2
Patos de Minas	2	3	6	
Pedra Azul		7		
Pirapora		2	1	
Ponte Nova		1		
Pouso Alegre		2	1	
São João Del Rei				3
Sete Lagoas	1	175	4	1
<b>Total</b>	<b>28</b>	<b>1.800</b>	<b>242</b>	<b>48</b>



Fonte: GAL – Dados parciais, sujeitos a alterações. Atualizado em sábado, 04/04/2026

Obs.: Todos os caso de DENV-4 estão associados à imunização.

## 4 MONITORAMENTO VIRAL, MINAS GERAIS, 2026

### Dengue

Resultados Liberados	Nº exames positivos	Nº exames negativos	Positividade
17.837	2.088	15.712	11,7

### Chikungunya

Resultados Liberados	Nº exames positivos	Nº exames negativos	Positividade
17.843	1.277	16.555	7,2

### Zika

Resultados Liberados	Nº exames positivos	Nº exames negativos	Positividade
17.830	0	17.830	0,0

Fonte: GAL – Dados parciais, sujeitos a alterações. Atualizado em sábado, 04/04/2026

Obs.: Foram considerados apenas os exames de molecular feitos pelo método RT-PCR