

BOLETIM EPIDEMIOLÓGICO

ARBOVIROSES URBANAS (DENGUE, CHIKUNGUNYA E ZIKA)

Nº 390 Semana Epidemiológica 13/2026
06 de Abril de 2026



1 CENÁRIO EM MINAS GERAIS, 2026

DENGUE

Casos Prováveis
39.551

Total de Casos Confirmados
13.031

Óbitos em Investigação
23

Óbitos Confirmados
8

CHIKUNGUNYA

Casos Prováveis
6.493

Total de Casos Confirmados
3.367

Óbitos em Investigação
2

Óbitos Confirmados
1

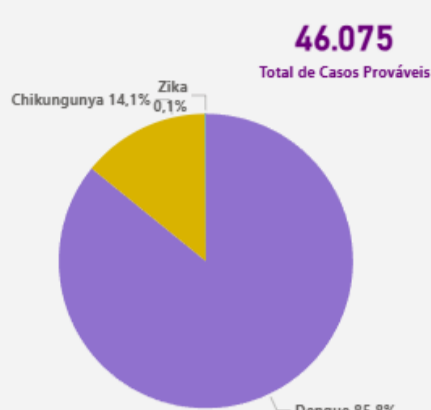
ZIKA*

Casos Prováveis
31

Total de Casos Confirmados
6

Óbitos Confirmados
0

Distribuição de Casos Prováveis de Arboviroses, por Ano de Início de Sintomas

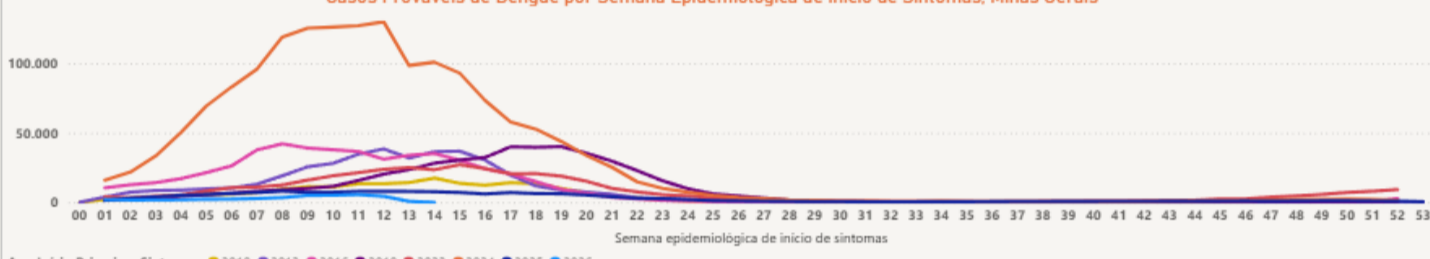


Fonte: SINAN – Dados parciais, sujeitos a alterações. Atualizado em segunda-feira, 06 de Abril de 2026

2 CASOS PROVÁVEIS DE ARBOVIROSES URBANAS

DENGUE

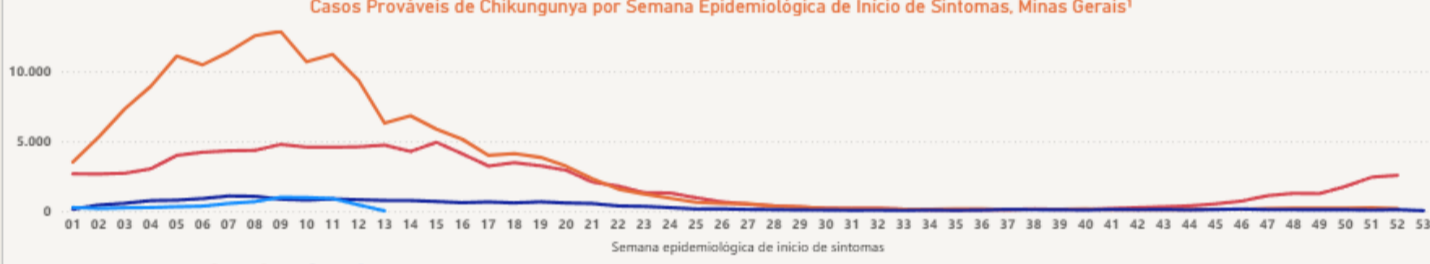
Casos Prováveis de Dengue por Semana Epidemiológica de Início de Sintomas, Minas Gerais^{1, 2}



2010: 213.301 | 2013: 414.500 | 2016: 521.048 | 2019: 472.510 | 2023: 417.383 | 2024: 1.668.718 | 2026: 39.551

CHIKUNGUNYA

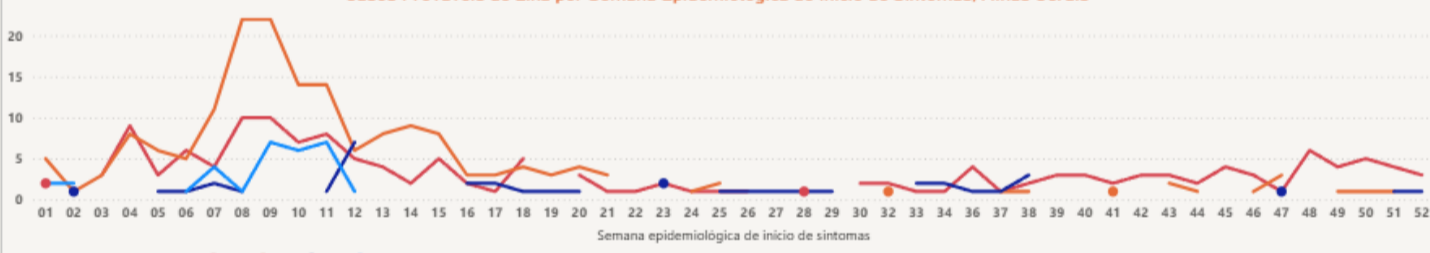
Casos Prováveis de Chikungunya por Semana Epidemiológica de Início de Sintomas, Minas Gerais¹



2023: 102.124 | 2024: 167.225 | 2025: 20.198 | 2026: 6.493

ZIKA

Casos Prováveis de Zika por Semana Epidemiológica de Início de Sintomas, Minas Gerais¹

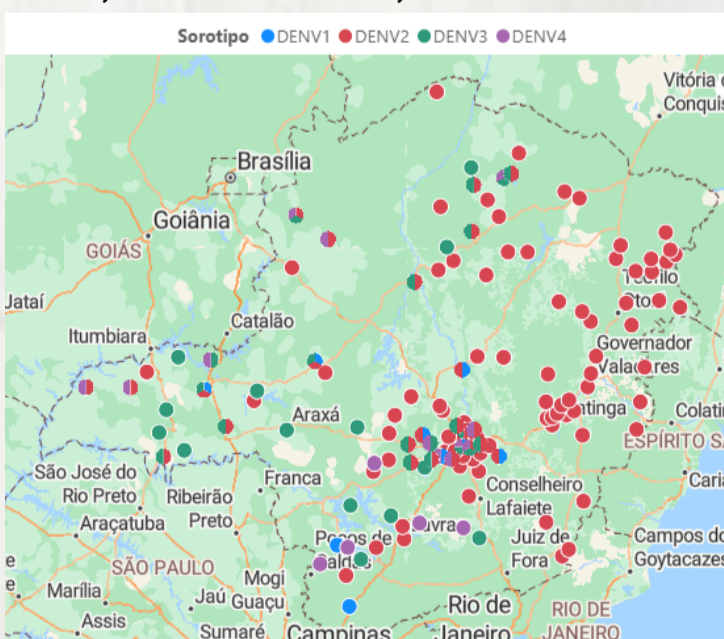


2023: 156 | 2024: 179 | 2025: 67 | 2026: 31

Nota1: Minas Gerais vivenciou cinco epidemias de dengue, nos anos de 2010, 2013, 2016, 2019, 2023 e 2024.

3 SOROTIPOS CIRCULANTES DE DENGUE POR UNIDADE REGIONAL DE SAÚDE, MINAS GERAIS, 2026

NM_URS	DENV1	DENV2	DENV3	DENV4
Alfenas	1	1	1	3
Barbacena		2	2	
Belo Horizonte	3	470	19	7
Coronel Fabriciano		106		
Diamantina		4		
Divinópolis	2	54	62	5
Governador Valadares		55		
Itabira	2	4		
Ituiutaba		6		3
Januária		5	27	
Leopoldina		6		
Manhuaçu		1		
Montes Claros		253	19	1
Passos		1	2	
Patos de Minas	2	3	5	
Pedra Azul		6		
Pirapora		2	1	
Pouso Alegre	1	1		
São João Del Rei				2
Sete Lagoas	1	155	3	1
Teófilo Otoni		308	1	
Total	14	1.477	183	31



Fonte: GAL – Dados parciais, sujeitos a alterações. Atualizado em sábado, 28/03/2026

Obs.: Os casos de DENV-4 encontram-se em investigação laboratorial complementar para confirmação.

4 MONITORAMENTO VIRAL, MINAS GERAIS, 2026

Dengue

Resultados Liberados: 15.532 | Nº exames positivos: 1.696 | Nº exames negativos: 13.806 | Positividade: 10,9

Chikungunya

Resultados Liberados: 15.544 | Nº exames positivos: 1.183 | Nº exames negativos: 14.350 | Positividade: 7,6

Zika

Resultados Liberados: 15.532 | Nº exames positivos: 0 | Nº exames negativos: 15.532 | Positividade: 0,0

Fonte: GAL – Dados parciais, sujeitos a alterações. Atualizado em sábado, 28/03/2026

Obs.: Foram considerados apenas os exames de molecular feitos pelo método RT-PCR