



GOVERNO DE MINAS

MANUAL DA MARCA

A marca do Governo de Minas Gerais deve ser aplicada preferencialmente sobre fundo branco. Caso seja necessária a aplicação sobre fundos coloridos, confira a versão mais adequada para não prejudicar a leitura da marca.

MARCA

VERSÃO
VERTICAL

Colorida positiva



Colorida negativa



MARCA

VERSÃO
VERTICAL

Cinza positiva



Cinza negativa




As cores oficiais para as reproduções gráficas da marca do Governo de Minas Gerais são os elementos de identificação mais representativos para a identidade visual. Encontram-se a seguir os tons exatos de cada cor para impressões em policromia (CMYK), versões eletrônicas (RGB) e escalas monocromáticas. Nos arquivos digitais, encontram-se as versões corretas para cada espaço de cor com os valores definidos nos próprios arquivos.

MARCA

APLICAÇÃO
RGB | CMYK

Positiva



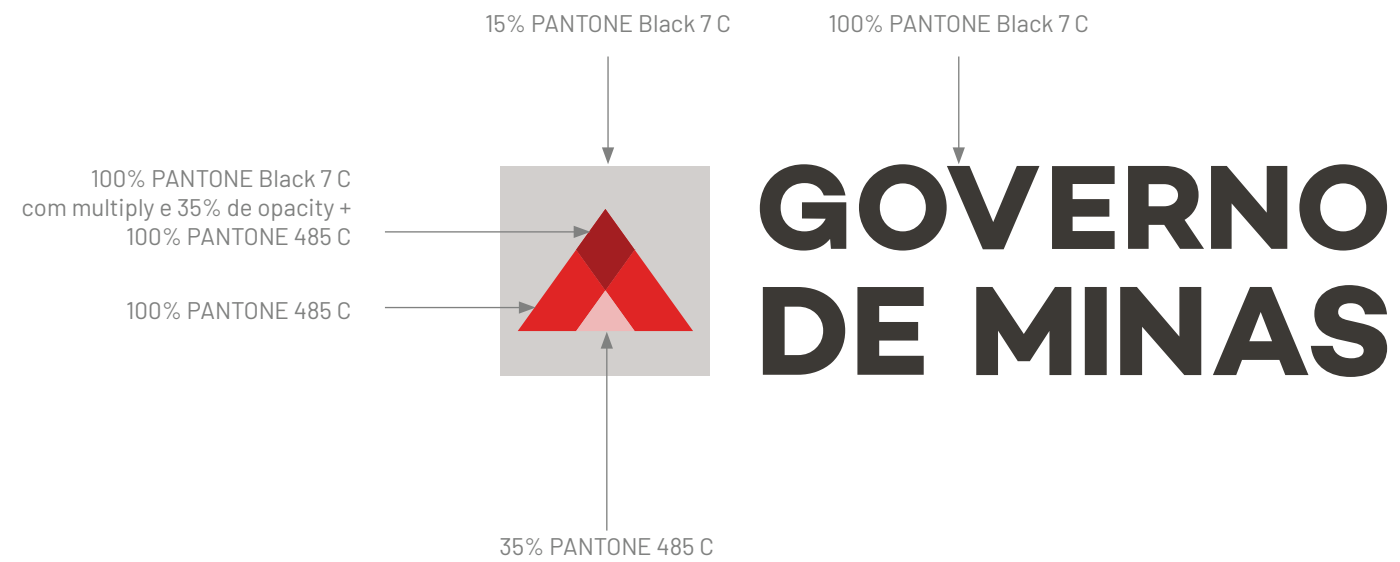
Negativa




MARCA

APLICAÇÃO PANTONE

Positiva




Negativa



MARCA

APLICAÇÃO
TONS DE CINZA

Positiva



Negativa



MARCA

APLICAÇÃO
1 COR

Positiva

100% Black



Negativa

White



PALETA DE CORES

VERSÃO
COLORIDA

C 0 M 0 Y 0 K 15
R 227 G 227 B 227

C 0 M 0 Y 0 K 70
R 112 G 111 B 111

C 0 M 0 Y 0 K 90
R 60 G 60 B 59

C 0 M 100 Y 100 K 30
R 174 G 15 B 10

C 0 M 100 Y 100 K 0
R 227 G 6 B 19

C 10 M 40 Y 20 K 0
R 228 G 173 B 181

PALETA DE CORES

VERSÃO
PANTONE

Pantone 485 C

Pantone Black 7 C

PALETA DE CORES

VERSÃO
TONS DE CINZA

C 0 M 0 Y 0 K 15
R 227 G 227 B 227

C 0 M 0 Y 0 K 35
R 189 G 188 B 188

C 0 M 0 Y 0 K 60
R 135 G 135 B 135

C 0 M 0 Y 0 K 70
R 112 G 111 B 111

C 0 M 0 Y 0 K 80
R 87 G 87 B 86

C 0 M 0 Y 0 K 90
R 60 G 60 B 59

TIPOGRAFIA

PADRÃO

A tipografia padrão poderá ser utilizada nas versões mostradas ao lado, sempre respeitando a hierarquia da informação a ser construída.

MONTERRAT

Para títulos e destaques, use de preferência a fonte Montserrat Extra Bold e em caixa-alta.

**ABCDEFGHIJKLMNOP
QRSTUVWXYZabcdefghijklmnop
hijklmnopqrstuvwxyz**

Montserrat Extra Bold

**ABCDEFGHIJKLMNOP
QRSTUVWXYZabcdefghijklmnop
hijklmnopqrstuvwxyz**

Montserrat Bold

**ABCDEFGHIJKLMNOP
QRSTUVWXYZabcdefghijklmnop
hijklmnopqrstuvwxyz**

Montserrat Medium

**ABCDEFGHIJKLMNOP
QRSTUVWXYZabcdefghijklmnop
hijklmnopqrstuvwxyz**

Montserrat Regular

**ABCDEFGHIJKLMNOP
QRSTUVWXYZabcdefghijklmnop
hijklmnopqrstuvwxyz**

Montserrat Light

**ABCDEFGHIJKLMNOP
QRSTUVWXYZabcdefghijklmnop
hijklmnopqrstuvwxyz**

Montserrat Extra Bold Italic

**ABCDEFGHIJKLMNOP
QRSTUVWXYZabcdefghijklmnop
hijklmnopqrstuvwxyz**

Montserrat Bold Italic

**ABCDEFGHIJKLMNOP
QRSTUVWXYZabcdefghijklmnop
hijklmnopqrstuvwxyz**

Montserrat Medium Italic

**ABCDEFGHIJKLMNOP
QRSTUVWXYZabcdefghijklmnop
hijklmnopqrstuvwxyz**

Montserrat Regular Italic

**ABCDEFGHIJKLMNOP
QRSTUVWXYZabcdefghijklmnop
hijklmnopqrstuvwxyz**

Montserrat Light Italic

BARLOW

Para textos corridos e informações complementares.

**ABCDEFGHIJKLMNOP
QRSTUVWXYZabcdefghijklmnop
hijklmnopqrstuvwxyz**

Barlow Bold

**ABCDEFGHIJKLMNOP
QRSTUVWXYZabcdefghijklmnop
hijklmnopqrstuvwxyz**

Barlow Medium

**ABCDEFGHIJKLMNOP
QRSTUVWXYZabcdefghijklmnop
hijklmnopqrstuvwxyz**

Barlow Regular

**ABCDEFGHIJKLMNOP
QRSTUVWXYZabcdefghijklmnop
hijklmnopqrstuvwxyz**

Barlow Light

**ABCDEFGHIJKLMNOP
QRSTUVWXYZabcdefghijklmnop
hijklmnopqrstuvwxyz**

Barlow Bold Italic

**ABCDEFGHIJKLMNOP
QRSTUVWXYZabcdefghijklmnop
hijklmnopqrstuvwxyz**

Barlow Medium Italic

**ABCDEFGHIJKLMNOP
QRSTUVWXYZabcdefghijklmnop
hijklmnopqrstuvwxyz**

Barlow Regular Italic

**ABCDEFGHIJKLMNOP
QRSTUVWXYZabcdefghijklmnop
hijklmnopqrstuvwxyz**

Barlow Light Italic

TIPOGRAFIA

DIGITAL

Esta tipografia deverá ser utilizada nas peças digitais que requerem fontes de sistema.

Em todas as demais peças, deve-se usar a Montserrat e Barlow conforme demonstrado na página 15.

ARIAL

**ABCDEFGHIJKLMNOP
QRSTUVWXYZabcdefghijklmnop
hijklmnopqrstuvwxyz**

Arial Black

**ABCDEFGHIJKLMNOP
QRSTUVWXYZabcdefghijklmnop
hijklmnopqrstuvwxyz**

Arial Bold

ABCDEFGHIJKLMNOP
QRSTUVWXYZabcdefghijklmnop
hijklmnopqrstuvwxyz

Arial Regular

***ABCDEFGHIJKLMNOP
QRSTUVWXYZabcdefghijklmnop
hijklmnopqrstuvwxyz***

Arial Black Italic

***ABCDEFGHIJKLMNOP
QRSTUVWXYZabcdefghijklmnop
hijklmnopqrstuvwxyz***

Arial Bold Italic

*ABCDEFGHIJKLMNOP
QRSTUVWXYZabcdefghijklmnop
hijklmnopqrstuvwxyz*

Arial Regular Italic

MARCA

REDUÇÃO MÁXIMA

Para preservar a legibilidade da marca do Governo de Minas Gerais, é necessário respeitar a redução máxima em todas as suas versões.

Recomenda-se que o menor tamanho para reprodução seja de 1 cm de altura.



MARCA

MARGEM DE SEGURANÇA

É necessário manter uma área de proteção em torno da marca do Governo de Minas Gerais equivalente a $1/2X$, onde não poderão ser aplicados quaisquer elementos (design, foto, texto, outras marcas, etc.).



MARCA

USOS

INDEVIDOS

A marca do Governo de Minas Gerais não deve ser aplicada com cores alternativas, nem com bordas adicionais ou textos distorcidos.

Qualquer arranjo, estrutural ou cromático, é proibido, a título de manutenção da consistência da marca do Governo de Minas Gerais.

Não girar.



Não distorcer.



Não alterar tipografia.



Não aplicar como marca-d'água.



Não desalinhar os elementos.



Não usar molduras.



Não aplicar sobre fundos complexos.



Não alterar as cores.



Não aplicar em *outline*.



Não mudar as proporções dos elementos.



Não aplicar filtros.



Não aplicar sobre fundo vermelho.




MARCA

CONVIVÊNCIA COM OUTRAS MARCAS APLICAÇÃO HORIZONTAL

Quando a marca do Governo de Minas Gerais for aplicada em conjunto com outras marcas, deve-se respeitar a distância de $1/2X$ entre elas. As demais marcas devem ter a altura de "X" ou largura de $2/3$ de "L", conforme exemplos ao lado.

Obs.: No caso da assinatura constar também a marca do Governo Federal, esta nunca deve ser aplicada em tamanho menor que as outras. Dessa forma, a marca do Governo de Minas não deve ultrapassar a altura e a largura total da marca do Governo Federal.

Exemplo marca Governo de Minas e outros órgãos públicos



Exemplo marca Governo de Minas e Secretaria



Exemplo marca Governo de Minas + Governo Federal



Exemplo marca Governo de Minas e Secretaria + Governo Federal



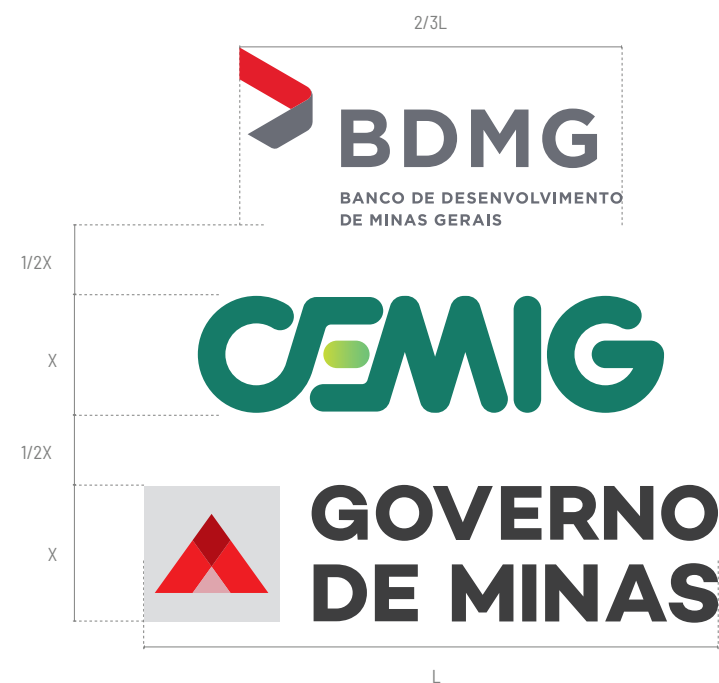
MARCA

CONVIVÊNCIA COM OUTRAS MARCAS APLICAÇÃO VERTICAL

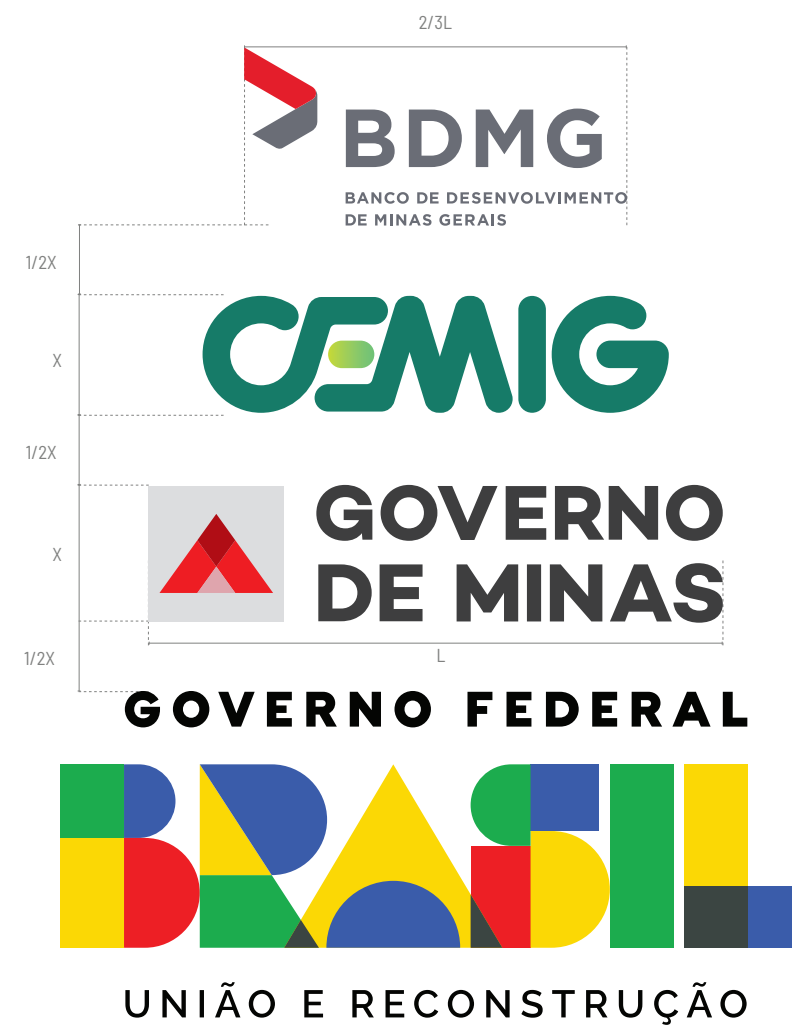
Quando a marca do Governo de Minas Gerais for aplicada em conjunto com outras marcas, deve-se respeitar a distância de $1/2X$ entre elas. As demais marcas devem ter a altura de "X" ou largura de $2/3$ de "L", conforme exemplos ao lado.

Obs.: No caso da assinatura constar também a marca do Governo Federal, esta nunca deve ser aplicada em tamanho menor que as outras. Dessa forma, a marca do Governo de Minas não deve ultrapassar a altura e a largura total da marca do Governo Federal.

Exemplo marca Governo de Minas e outros órgãos públicos



Exemplo marca Governo de Minas + Governo Federal

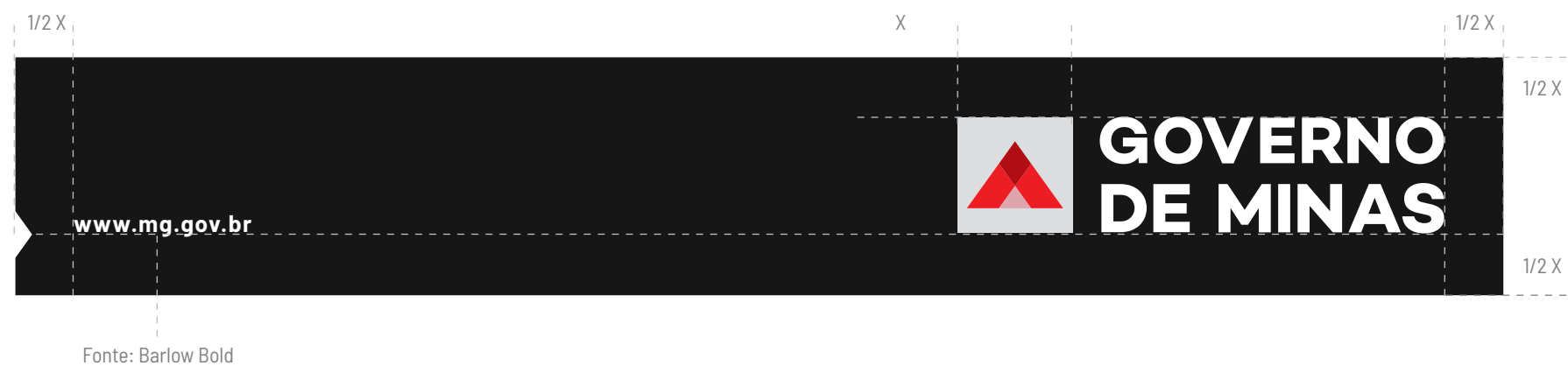
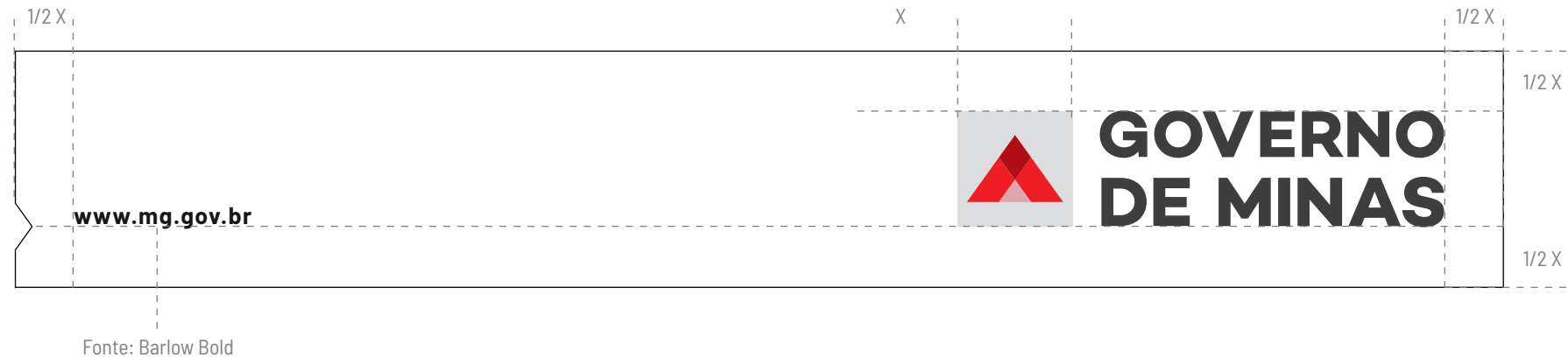


MARCA

ASSINATURA COM BOX

Quando o logotipo for usado em peças impressas de comunicação, deverá ser usado o box de assinatura, de preferência em branco. Pode-se usar também o box no tom preto, de acordo com a paleta de cores da marca.

O box deverá manter as margens mínimas indicadas ao lado, proporcionais à marca do Governo e site. As demais marcas manterão as proporções indicadas na página 20 deste manual.



MARCA

**ASSINATURA
COM BOX**

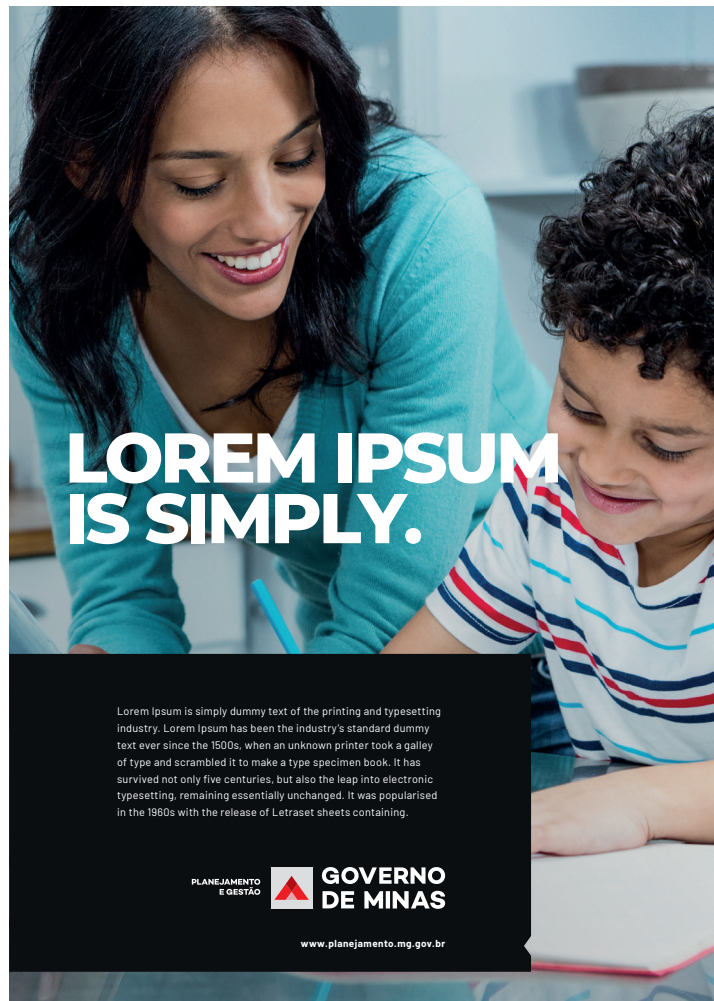
Exemplos:



MARCA

ASSINATURA COM BOX

Exemplos:



MARCA

ASSINATURA COM BOX

Exemplos:



MARCA

ASSINATURA EM MEIOS DIGITAIS

Facebook e Instagram

Facebook



Facebook



Instagram



Instagram



Exemplos diversos



MARCA

APLICADA EM MEIOS AUDIOVISUAIS

Quando o logotipo for usado em peças audiovisuais e outras mídias eletrônicas que, pela resolução de tela, comprometam a leitura, a assinatura da marca deverá ser aplicada dentro do box.


A forma da locução de assinatura deverá ser:

Governo de Minas
Aqui o trem prospera.

Exemplos fundo com imagem:



Exemplos fundo branco:



MANUAL DE CONTRAPARTIDA

O Governo de Minas Gerais apoia diversos projetos, instituições, espetáculos e ações culturais. Em todos os casos, a marca do Governo de Minas Gerais deve aparecer aplicada corretamente, seguindo as orientações a seguir:

- 1) Na capa ou abertura de qualquer peça de divulgação em que o Governo de Minas Gerais é o principal e/ou maior mantenedor/patrocinador, aplicam-se apenas os nomes das instituições que tenham o mesmo ou maior valor de participação que o Governo.

Exemplos:

O Governo de Minas Gerais apresenta:



Apresenta:



MARCA

Apresentam:

MANUAL DE CONTRAPARTIDA

2) Na contracapa, verso ou final da peça gráfica, quando a ação é realizada via Lei Estadual de Incentivo, esta marca deve ser aplicada no início do *grid* de assinaturas, na primeira linha, sem nenhuma chancela/nomenclatura, e antes da chancela Mantenedor.

Exemplo:



MANTENEDOR



MANUAL DE CONTRAPARTIDA

MANTENEDOR

São as instituições que investiram na maior cota de patrocínio e que apresentam o espetáculo. Nesse caso, a marca do Governo de Minas Gerais aparece na primeira linha, em primeiro lugar, junto a outras marcas, quando houver.

Exemplo:

MANTENEDOR



MANUAL DE CONTRAPARTIDA

PATROCÍNIO

Na segunda linha do *grid* de assinaturas, aplica-se a chancela Patrocínio. Aqui aparecem as marcas que investem recursos por meio de contribuição direta ou via Lei Estadual de Incentivo.

Nessa chancela, as marcas devem ser aplicadas por ordem de maior para o menor valor contribuído. Caso haja cotas iguais, a marca do Governo de Minas Gerais entra do lado esquerdo, antes das demais.

Exemplos:

PATROCÍNIO MASTER



GOVERNO DE MINAS

PATROCÍNIO



GOVERNO DE MINAS

MARCA

MARCA

MANUAL DE CONTRAPARTIDA

APOIO

Na linha abaixo de Patrocínio, se aplica a chancela Apoio. Aqui são inseridas as marcas que apoiaram sem aporte financeiro, mas com serviços, por exemplo. As marcas das instituições ligadas ao Governo de Minas Gerais, acompanhadas da marca do Governo, entram do lado esquerdo, antes das demais.

Exemplo:

APOIO



MARCA VEÍCULO

MARCA

MANUAL DE CONTRAPARTIDA

REALIZAÇÃO

Na linha abaixo de Apoio, aplica-se a chancela Realização. Aqui são inseridas as marcas responsáveis pela ação e a(s) marca(s) mantenedora(s).

Nessa chancela, as marcas conjugadas do Governo de Minas Gerais são inseridas sempre do lado direito, após as demais marcas realizadoras.

Exemplo:

REALIZAÇÃO

MARCA



**GOVERNO
DE MINAS**

MANUAL DE CONTRAPARTIDA

CARACTERÍSTICAS GERAIS DA ASSINATURA

- Todas as vezes em que uma ação for realizada via Leis Estaduais de Incentivo, esta marca deverá entrar à esquerda, na primeira linha, abrindo o *grid* de assinaturas. A marca do Governo de Minas Gerais deverá estar sempre à direita, na última linha, como realizador.
- Em cada chancela, a marca do Governo de Minas Gerais só poderá aparecer uma vez, mesmo que exista mais de um órgão do Governo relacionado.
- Quando uma ou mais de uma secretaria estiver envolvida no projeto, apenas a marca do Governo de Minas Gerais deverá ser usada, pois entende-se que seja uma ação conjunta do Governo de Minas Gerais. Dessa forma, nunca as secretarias estarão presentes nas chancelas.
- Se a marca do Governo de Minas Gerais aparecer em mais de uma chancela, seja como Mantenedor, seja como Patrocínio, seja como Apoio, seja como Realização, ela deverá ser repetida em cada chancela.
- A marca do Governo de Minas Gerais deverá aparecer obrigatoriamente conforme previsto neste manual quando associada a qualquer órgão, fundação e empresa pública.

MANUAL DE CONTRAPARTIDA

No exemplo completo ao lado, podemos ver a regra aplicada.

MANTENEDOR



ICMS - MG
LEI ESTADUAL
DE INCENTIVO
À CULTURA
CULTURA • FAZENDA



**GOVERNO
DE MINAS**

MARCA

PATROCÍNIO MASTER



**GOVERNO
DE MINAS**

PATROCÍNIO



**GOVERNO
DE MINAS**

MARCA

MARCA

APOIO



**GOVERNO
DE MINAS**

MARCA
VEÍCULO

MARCA

REALIZAÇÃO

MARCA



**GOVERNO
DE MINAS**


A marca do Governo de Minas Gerais tem em sua aplicação as versões das secretarias, que devem ser utilizadas conforme exemplos a seguir.

Quando mais de uma secretaria assinar um programa/projeto/ação, deve ser aplicada apenas a marca do Governo, sem assinatura das secretarias envolvidas.

MARCA

CONVIVÊNCIA COM SECRETARIAS

Quando a marca do Governo de Minas Gerais for aplicada em conjunto com as secretarias, deve-se respeitar a distância de D entre a logo e a palavra Governo, conforme exemplo ao lado.



MARCA

CONVIVÊNCIA
COM SECRETARIAS

Colorida positiva



Colorida negativa




MARCA

CONVIVÊNCIA
COM SECRETARIAS

Tons de cinza positiva


GOVERNO



**GOVERNO
DE MINAS**

Tons de cinza negativa

GOVERNO



**GOVERNO
DE MINAS**

MARCA

CONVIVÊNCIA
COM SECRETARIAS

1 cor positiva



1 cor negativa



MARCA

CONVIVÊNCIA
COM SECRETARIAS

AGRICULTURA,
PECUÁRIA E
ABASTECIMENTO



**GOVERNO
DE MINAS**

FAZENDA



**GOVERNO
DE MINAS**

DESENVOLVIMENTO
ECONÔMICO



**GOVERNO
DE MINAS**

DESENVOLVIMENTO
SOCIAL



**GOVERNO
DE MINAS**

EDUCAÇÃO



**GOVERNO
DE MINAS**

INFRAESTRUTURA,
MOBILIDADE
E PARCERIAS



**GOVERNO
DE MINAS**

CULTURA E
TURISMO



**GOVERNO
DE MINAS**

GOVERNO



**GOVERNO
DE MINAS**

JUSTIÇA E
SEGURANÇA
PÚBLICA



**GOVERNO
DE MINAS**

MEIO AMBIENTE E
DESENVOLVIMENTO
SUSTENTÁVEL



**GOVERNO
DE MINAS**

PLANEJAMENTO
E GESTÃO



**GOVERNO
DE MINAS**

SAÚDE



**GOVERNO
DE MINAS**

COMUNICAÇÃO
SOCIAL



**GOVERNO
DE MINAS**

CASA CIVIL



**GOVERNO
DE MINAS**

MARCA

CONVIVÊNCIA COM
ÓRGÃOS AUTÔNOMOS

ADVOCACIA-GERAL
DO ESTADO



**GOVERNO
DE MINAS**

CONTROLADORIA-GERAL
DO ESTADO



**GOVERNO
DE MINAS**

OUVIDORIA-GERAL
DO ESTADO



**GOVERNO
DE MINAS**

MARCA

CONVIVÊNCIA COM SECRETARIAS

Peça em que entra
a marca do governo
acompanhada
das secretarias.




**LOREM IPSUM
IS SIMPLY.**

Lorem Ipsum is simply dummy text of the printing and typesetting industry. Lorem Ipsum has been the industry's standard dummy text ever since the 1500s, when an unknown printer took a galley of type and scrambled it to make a type specimen book. It has survived not only five centuries, but also the leap into electronic typesetting, remaining essentially unchanged. It was popularised in the 1960s with the release of Letraset sheets containing Lorem Ipsum passages.

www.planejamento.gov.br

    
UNIÃO E RECONSTRUÇÃO



**GOVERNO
DE MINAS**